

# Lög

## um fjármál stjórnálasamtaka og frambjóðenda og um upplýsingaskyldu þeirra.

### I. KAFLI

#### Almenn ákvæði.

##### 1. gr.

##### Markmið.

Tilgangur laga þessara er að kveða á um fjárframlög til stjórnálasamtaka og stjórnálastarfsemi, draga úr hættu á hagsmunaaárekstrum og tryggja gagnsæi í fjármálum. Markmið laganna er að auka traust á stjórnálastarfsemi og efla lýðræðið.

##### 2. gr.

##### Skilgreiningar.

Í lögum þessum hafa eftirfarandi orð og hugtök merkingu sem hér segir:

- Stjórnálasamtök:** Flokkar eða samtök sem bjóða fram í kosningum til Alþingis eða sveitarstjórna.
- Prófkjör:** Kosningar sem stjórnálasamtök halda til að velja fulltrúa á framboðslista við kosningar til Alþingis eða sveitarstjórna.
- Frambjóðendur:** Þátttakendur í persónukjöri til sveitarstjórna og þátttakendur í prófkjörum stjórnálasamtaka.
- Framlög:** Framlög til starfsemi stjórnálasamtaka eða frambjóðenda eða kosningabaráttu, hvort heldur eru bein fjárframlög eða önnur gæði sem metin verða til fjár, án tillits til þess hvaðan þau koma eða hvers eðlis þau eru. Til framlaga í þessum skilningi teljast allir afslættir af markaðsverði, ívilnanir og eftirgjöf, þar með taldir afslættir af markaðsverði auglýsinga, eftirgjöf eftirstöðva skulda, óvenjuleg lánakjör o.s.frv. Ef afsláttur hefur verið veittur af markaðsverði skal mismunur markaðsverðs og raunverðs tilgreindur sem framlag í reikningum. Önnur framlög, svo sem endurgjaldslaust lán vinnuafis, aðstöðu eða búnaðar, skulu metin til peningaverðs á gangverði eða markaðsverði á hverjum tíma og tilgreind í reikningum á því verði.
- Tengdir aðilar:** Lögaðilar þar sem svo háttar til að sami aðili eða sömu aðilar eiga meiri hluta hlutafjár, stofnfjár eða atkvæðisréttar í báðum eða öllum lögaðilunum, enda nemi

- eignarhlutur hvers þeirra um sig a.m.k. 10% af hlutafé, stofnfé eða atkvæðafjölda í viðkomandi lögaðilum. Sama á við ef einstaklingar eða lögaðilar, sem eiga meiri hluta hlutafjár, stofnfjár eða atkvæðisréttar í lögaðila og hver um sig á a.m.k. 10% hlutafjár, stofnfjár eða atkvæðisréttar í lögaðilanum, eiga ásamt viðkomandi lögaðila meiri hluta hlutafjár, stofnfjár eða atkvæðisréttar í öðrum lögaðila. Til eignarhluta og atkvæðisréttar einstaklinga í lögaðilum samkvæmt þessum tölulíð telst jafnframt eignarhlutur og atkvæðisréttur maka og skyldmenna í beinan legg.
6. *Endurskoðendur*: Löggildir endurskoðendur samkvæmt ákvæðum laga um endurskoðendur.
  7. *Þingflokkar*: Samtök þingmanna sem uppfylla skilyrði þingskapa til að teljast þingflokkur.

## II. KAFLI

### Framlög ríkis og sveitarfélaga til stjórnmalastarfsemi.

#### 3. gr.

##### *Framlög til stjórnmalasamtaka úr ríkissjóði.*

Árlega skal úthluta fé úr ríkissjóði til starfsemi stjórnmalasamtaka sem fengið hafa a.m.k. einn mann kjörinn á Alþingi eða hlotið hafa a.m.k. 2,5% atkvæða í næstliðnum alþingiskosningum samkvæmt ákvörðun á fjárlögum hverju sinni. Fjárhæðinni skal úthlutað í hlutfalli við atkvæðamagn.

#### 4. gr.

##### *Framlög til þingflokka úr ríkissjóði.*

Árlega skal úthluta fé úr ríkissjóði til starfsemi þingflokka á Alþingi samkvæmt ákvörðun á fjárlögum hverju sinni. Greiða skal jafna fjárhæð fyrir hvern þingmann og nefnist hún eining. Að auki skal greiða eina einingu fyrir hvern þingflokk. Því til viðbótar skal úthluta fjárhæð sem svarar tólf einingum til þingflokka þeirra stjórnmalasamtaka sem eiga ekki aðild að ríkisstjórn og skiptast þær einingar hlutfallslega milli þeirra. Forsætisnefnd Alþingis getur sett nánari reglur um greiðslur samkvæmt þessari grein.

#### 5. gr.

##### *Framlög til stjórnmalasamtaka frá sveitarfélögum.*

Sveitarfélögum með fleiri en 500 íbúa er skylt, en öðrum sveitarfélögum heimilt, að veita stjórnmalasamtökum, sem fengið hafa a.m.k. einn mann kjörinn í sveitarstjórn eða hlotið a.m.k. 5% atkvæða í næstliðnum sveitarstjórnarkosningum, fjárframlög til starfsemi sinnar. Ákvörðun um slík framlög tekur sveitarstjórn samhliða samþykkt fjárhagsáætlunar. Fjárhæðinni skal úthlutað í hlutfalli við atkvæðamagn.

## III. KAFLI

### Almenn framlög til stjórnmalastarfsemi.

#### 6. gr.

##### *Móttaka framlaga.*

Stjórnmalasamtökum og frambjóðendum er heimilt að taka á móti framlögum til starfsemi sinnar eða til kosningabaráttu með þeim takmörkunum sem leiðir af 2.–5. mgr. þessarar greinar og ákvæðum 7. gr.

Óheimilt er að veita viðtöku framlögum frá óþekktum gefendum.

Óheimilt er að veita viðtöku framlögum frá fyrirtækjum að meiri hluta í eigu, eða undir stjórn, ríkis eða sveitarfélaga.

Óheimilt er að veita viðtöku framlögum frá opinberum aðilum sem ekki rúmast innan ákvæða II. kafla.

Óheimilt er að veita viðtöku framlögum frá erlendum ríkisborgurum, fyrirtækjum eða öðrum aðilum sem skráðir eru í öðrum löndum. Bann þetta tekur þó ekki til framlaga frá erlendum ríkisborgurum sem njóta kosningaréttar hér á landi skv. 3. mgr. 2. gr. laga nr. 5/1998, um kosningar til sveitarstjórna.

#### 7. gr.

##### *Hámarksframlög, leiðbeiningarreglur og prófkjör.*

Stjórnmalasamtökum og frambjóðendum er óheimilt að taka á móti hærri framlögum frá lögaðilum en sem nemur 300.000 kr. á ári. Undanþegin slíku hámarki eru þó framlög í formi afsláttá svo fremi um sé að ræða almenna afslætti sem veittir eru frá markaðsverði með opinberum hætti og slíkir afslættir séu sérgreindir í reikningum. Lögaðilar, sem inna af hendi framlög til stjórnmalasamtaka eða frambjóðenda, skulu sérgreina heildarfjárhæð slíkra framlaga í ársreikningum sínum. Telja skal saman framlög tengdra aðila.

Stjórnmalasamtökum og frambjóðendum er heimilt að taka á móti framlögum frá lögráða einstaklingum sem nemur allt að 300.000 kr. á ári. Til framlaga í þessum skilningi teljast ekki almenn félagsgjöld stjórnmalasamtaka sem innheimt eru með reglubundnum hætti og eru ekki umfram 100.000 kr. á ári.

Ríkisendurskoðun skal setja leiðbeiningarreglur um fyrirkomulag sölu þjónustu á vegum stjórnmalasamtaka til að tryggja samræmi við ákvæði 1. og 2. mgr.

Heildarkostnaður frambjóðenda í prófkjörum af kosningabaráttu má ekki vera hærri en sem nemur 1 millj. kr., að viðbættu álagi sem hér segir:

Á kjörsvæði með fleiri en 50.000 íbúa, 18 ára og eldri, 75 kr. fyrir hvern.

Á kjörsvæði með 40.000–49.999 íbúa, 18 ára og eldri, 100 kr. fyrir hvern.

Á kjörsvæði með 20.000–39.999 íbúa, 18 ára og eldri, 125 kr. fyrir hvern.

Á kjörsvæði með 10.000–19.999 íbúa, 18 ára og eldri, 150 kr. fyrir hvern.

Á kjörsvæði með færri en 10.000 íbúa, 18 ára og eldri, 175 kr. fyrir hvern.

## IV. KAFLI

### **Reikningsskil og upplýsingaskylda stjórnmalasamtaka.**

#### 8. gr.

##### *Reikningsskil stjórnmalasamtaka.*

Stjórnmalasamtök skulu halda samstæðureikning fyrir allar einingar sem undir þau falla, svo sem sérsambönd, kjördæmisráð, eignarhaldsfélög og tengdar sjálfseignarstofnanir. Heimilt er að halda flokkseiningum utan samstæðureikningsskila eftur þeirra eru undir 300.000 kr. á ári. Við gerð ársreikninga skal farið að efnisreglum laga um ársreikninga eins og við á. Ríkisendurskoðun gefur út frekari leiðbeiningar um reikningshald stjórnmalasamtaka.

Stjórnmalasamtök skulu fela endurskoðendum að endurskoða reikninga sína. Endurskoðendur skulu starfa eftir leiðbeiningum Ríkisendurskoðunar og sannreyna að samstæðureikningurinn sé saminn í samræmi við ákvæði laga þessara og almennar reikningsskilareglur og staðfesta það álit með áritun á reikninginn. Ríkisendurskoðun getur hvenær sem er kallað eftir öllum gögnum til að staðreyna að framlög einstaklinga og lögaðila séu innan þeirra marka sem greinir í III. kafla.

## 9. gr.

*Upplýsingaskylda um reikninga stjórnmalasamtaka.*

Stjórnmalasamtök skulu árlega skila Ríkisendurskoðun reikningum sínum, sbr. 8. gr., árituðum af endurskoðendum. Ríkisendurskoðun skal í kjölfarið birta útdrátt úr ársreikningi stjórnmalasamtaka með samræmdum hætti. Þar skal greina a.m.k. heildartekjur og heildargjöld. Þá skal flokka tekjur eftir uppruna, þannig að greint sé á milli ríkisframlags, framlaga frá sveitarfélögum, framlaga frá lögaðilum, félagsgjalda og framlaga frá einstaklingum, ásamt helstu stærðum í efnahagsreikningi. Greina skal sérstaklega alla móttekna afslætti frá markaðsverði. Birta skal nöfn allra lögaðila sem veita framlög til stjórnmalastarfsemi.

## V. KAFLI

**Reikningsskil og upplýsingaskylda í persónukjöri.**

## 10. gr.

*Reikningsskil frambjóðenda í persónukjöri.*

Frambjóðendur skulu gera uppgjör fyrir kosningabaráttu sína í samræmi við almennar reikningsskilareglur og fela endurskoðendum endurskoðun þess. Ríkisendurskoðun gefur út leiðbeiningar um uppgjör fyrir kosningabaráttu og um upplýsingaskyldu um uppgjörið.

Frambjóðendur í persónukjöri eru undanþegnir uppgjörsskyldu ef kostnaður við kosningabaráttu er ekki umfram 300.000 kr.

## 11. gr.

*Upplýsingaskylda um reikninga yfir kosningabaráttu.*

Frambjóðendur skulu skila Ríkisendurskoðun reikningum sínum árituðum af endurskoðendum eigi síðar en sex mánuðum frá því að kosning fór fram. Ríkisendurskoðun skal í kjölfarið birta útdrátt úr reikningum þar sem greina skal heildartekjur og heildargjöld. Þá skal flokka tekjur eftir uppruna, þannig að greint sé á milli framlaga frá lögaðilum, framlaga frá einstaklingum og eigin framlags. Greina skal sérstaklega alla móttekna afslætti frá markaðsverði. Birta skal nöfn allra lögaðila sem veita framlög til kosningabaráttu frambjóðandans.

## VI. KAFLI

**Viðurlög, gildistaka og brottfall lagaákvæða.**

## 12. gr.

*Viðurlög.*

Hver sem af ásetningi eða stórfelldu gáleysi brýtur gegn ákvæðum laga þessara skal sæta fésektum, en alvarleg brot geta varðað fangelsi allt að sex árum.

## 13. gr.

*Gildistaka og brottfall lagaákvæða.*

Lög þessi öðlast gildi 1. janúar 2007. Ákvæði laganna um prófkjör taka þó ekki gildi fyrr en 1. júní 2007.

Jafnframt fellur úr gildi 1. másl. 1. gr. laga nr. 62/1978, um bann við fjárhagslegum stuðningi erlendra aðila við íslenska stjórnmalaflokka og blaðaútgáfu erlendra sendiráða á Íslandi, og lög nr. 56/1971, um sérfræðilega aðstoð fyrir þingflokka.

VII. KAFLI

**Breyting á lögum nr. 24/2000, um kosningar til Alþingis.**

14. gr.

Í stað orðanna „Sveitarsjóðir greiða“ í c-lið 123. gr. laganna kemur: Ríkissjóður greiðir.

**Ákvæði til bráðabirgða.**

Forsætisráðherra skal eigi síðar en 30. júní 2010 skipa nefnd fulltrúa allra stjórnmálaflokka á Alþingi til að endurskoða lög þessi og framkvæmd þeirra.

---

*Samþykkt á Alþingi 9. desember 2006.*

# Lög

## um breytingu á lögum nr. 162/2006, um fjármál stjórnmalasamtaka og frambjóðenda og um upplýsingaskyldu þeirra.

### 1. gr.

Við lög in bætist nýtt ákvæði til bráðabirgða sem orðast svo:

Ríkisendurskoðun skal að ósk stjórnmalasamtaka veita viðtöku og birta upplýsingar um öll bein fjárframlög til þeirra sem og önnur framlög sem metin eru að fjárhæð 200.000 kr. eða meira á árunum 2002 til 2006, að báðum árum meðtöldum, jafnt til landsflokkanna sem allra eininga sem undir þá falla eða tengjast rekstri og eignum flokksins, svo sem sér-sambanda, kjördæmisráða, eignarhaldsfélaga og tengdra sjálfseignarstofnana. Þó er heimilt að undanskilja flokkseiningar ef tekjur þeirra eru undir 300.000 kr. á ári.

Ríkisendurskoðun skal að ósk frambjóðenda í forvali eða prófkjöri innan stjórnmalasamtaka fyrir alþingis- og sveitarstjórnarkosningar 2006 og 2007 veita viðtöku og birta upplýsingar um öll bein fjárframlög til þeirra sem og önnur framlög sem metin eru að fjárhæð 200.000 kr. frá 1. janúar 2005 – 31. maí 2007. Jafnframt skal Ríkisendurskoðun með sama hætti að ósk frambjóðenda í kosningum til æðstu tveggja embætta innan stjórnmalasamtaka, formanns og varaformanns, veita viðtöku og birta upplýsingar um öll bein fjárframlög til þeirra sem og önnur framlög sem metin eru að fjárhæð 200.000 kr. eða meira á árunum 2005 til 2009, að báðum árum meðtöldum. Sé heildarfjárhæð framlaga til frambjóðanda undir 300.000 kr. getur hann beint einfaldri yfirlýsingu til Ríkisendurskoðunar um að svo sé án nánari tilgreiningar eða sundurliðunar upphæða, sbr. 4. mgr.

Við túlkun á hugtökunum stjórnmalasamtök, prófkjör, framlög og tengdir aðilar skal taka mið af skilgreiningu þeirra hugtaka í 2. gr. laganna.

Ríkisendurskoðun skal í þessu skyni veita viðtöku upplýsingum frá viðkomandi stjórnmalasamtökum og frambjóðendum um framlög til þeirra á tilgreindu tímabili, sbr. 1. og 2. mgr., og skulu upplýsingar sem veittar eru flokkaðar eftir uppruna þeirra, þannig að greint sé á milli ríkisframlags, framlaga frá sveitarfélögum, framlaga frá lögaðilum, félagsgjalda og framlaga frá einstaklingum. Upplýsingum skal fylgja yfirlýsing viðkomandi stjórnmalasamtaka eða frambjóðanda um að upplýsingarnar sé veittar samkvæmt bestu vitneskju og getur Ríkisendurskoðun kallað eftir nánari upplýsingum og skýringum ef hún telur annmarka á upplýsingagjöfni. Skal upplýsingamiðlun til Ríkisendurskoðunar frá stjórnmalasamtökum og frambjóðendum þeirra sem óska eftir úrvinnslu og birtingu upplýsinga vera lokið fyrir 15. nóvember 2009. Ríkisendurskoðun er þó heimilt að framlengja þann frest um allt að einn mánuð.

Ríkisendurskoðun skal samræma upplýsingar sem miðlað er til hennar skv. 4. mgr. og birta með samræmdum hætti fyrir lok árs 2009 niðurstöður fyrir hver stjórnmalasamtök og frambjóðendur þeirra sem hér segir:

- a. Heildarfjárhæð árlegra framlaga samkvæmt fyrirbyggjandi upplýsingum.
- b. Heildarfjárhæð árlegra framlaga frá einstaklingum samkvæmt fyrirbyggjandi upplýsingum.
- c. Heildarfjárhæð árlegra framlaga frá lögaðilum samkvæmt fyrirbyggjandi upplýsingum.
- d. Tilgreina skal sérstaklega þá aðila sem veitt hafa framlag að fjárhæð 500.000 kr. eða meira. Hafi lögaðili krafist trúnaðar um framlög sín til viðkomandi stjórnmalasamtaka skal engu að síður birta upplýsingar um fjárhæð framlagsins en upplýsingar um heiti viðkomandi aðila skulu ekki birtar. Sé um einstakling að ræða skal birting á nafni hans sem styrkveitanda ávallt byggjast á samþykki hans.

Ríkisendurskoðun getur sett reglur um það með hvaða hætti framlög, sem ekki eru bein fjárfamlög, skuli metin til fjár.

Að öðru leyti en um getur í 5. mgr. er Ríkisendurskoðun bundin trúnaði um allar upplýsingar sem stjórnmalasamtök og frambjóðendur þeirra miðla til hennar samkvæmt ákvæði þessu.

Ákvæði 12. gr. laganna gildir ekki um upplýsingagjöf samkvæmt ákvæði þessu.

2. gr.

Lög þessi öðlast þegar gildi.

---

*Samþykkt á Alþingi 28. ágúst 2009.*

## 2006 nr. 162 21. desember Lög um fjármál stjórnálasamtaka og frambjóðenda og um upplýsingaskyldu þeirra

Tóku gildi 1. janúar 2007 en ákvæði laganna um prófkjör tóku gildi 1. júní 2007. Breytt með 1. 99/2009 (tóku gildi 8. sept. 2009).

### I. kafli. Almenn ákvæði.

#### ■ 1. gr. Markmið.

□ Tilgangur laga þessara er að kveða á um fjárframlög til stjórnálasamtaka og stjórnálastarfsemi, draga úr hættu á hagsmunaaðrekstrum og tryggja gagnsæi í fjármálum. Markmið laganna er að auka traust á stjórnálastarfsemi og efla lýðræðið.

#### ■ 2. gr. Skilgreiningar.

□ Í lögum þessum hafa eftirfarandi orð og hugtök merkingu sem hér segir:

1. *Stjórnálasamtök*: Flokkar eða samtök sem bjóða fram í kosningum til Alþingis eða sveitarstjórna.

2. *Prófkjör*: Kosningar sem stjórnálasamtök halda til að velja fulltrúa á framboðslista við kosningar til Alþingis eða sveitarstjórna.

3. *Frambjóðendur*: Þátttakendur í persónukjöri til sveitarstjórna og þátttakendur í prófkjörum stjórnálasamtaka.

4. *Framlög*: Framlög til starfsemi stjórnálasamtaka eða frambjóðenda eða kosningabaráttu, hvort heldur eru bein fjárframlög eða önnur gæði sem metin verða til fjár, án tillits til þess hvaðan þau koma eða hvers eðlis þau eru. Til framlaga í þessum skilningi teljast allir afslættir af markaðsverði, ívilnanir og eftirgjöf, þar með taldir afslættir af markaðsverði auglýsinga, eftirgjöf eftirstöðva skulda, óvenjuleg lánakjör o.s.frv. Ef afsláttur hefur verið veittur af markaðsverði skal mismunur markaðsverðs og raunverðs tilgreindur sem framlag í reikningum. Önnur framlög, svo sem endurgjaldslausn lán vinnuafis, aðstöðu eða búnaðar, skulu metin til peningaverðs á gangverði eða markaðsverði á hverjum tíma og tilgreind í reikningum á því verði.

5. *Tengdir aðilar*: Lögáðilar þar sem svo háttar til að sami aðili eða sömu aðilar eiga meiri hluta hlutafjár, stofnfjár eða atkvæðisréttar í báðum eða öllum lögáðilunum, enda nemi eignarhlutur hvers þeirra um sig a.m.k. 10% af hlutafé, stofnfé eða atkvæðafjölda í viðkomandi lögáðilum. Sama á við ef einstaklingar eða lögáðilar, sem eiga meiri hluta hlutafjár, stofnfjár eða atkvæðisréttar í lögáðila og hver um sig á a.m.k. 10% hlutafjár, stofnfjár eða atkvæðisréttar í lögáðilanum, eiga ásamt viðkomandi lögáðila meiri hluta hlutafjár, stofnfjár eða atkvæðisréttar í öðrum lögáðila. Til eignarhluta og atkvæðisréttar einstaklinga í lögáðilum samkvæmt þessum tölulíð telst jafnframt eignarhlutur og atkvæðisréttur maka og skyldmenna í beinan legg.

6. *Endurskoðendur*: Lögáðildir endurskoðendur samkvæmt ákvæðum laga um endurskoðendur.

7. *Þingflokkar*: Samtök þingmanna sem uppfylla skilyrði þingskapa til að teljast þingflokkur.

### II. kafli. Framlög ríkis og sveitarfélaga til stjórnálastarfsemi.

#### ■ 3. gr. Framlög til stjórnálasamtaka úr ríkissjóði.

□ Árlega skal úthluta fé úr ríkissjóði til starfsemi stjórnálasamtaka sem fengið hafa a.m.k. einn mann kjörinn á Alþingi eða hlotið hafa a.m.k. 2,5% atkvæða í næstliðnum

alþingiskosningum samkvæmt ákvörðun á fjárlögum hverju sinni. Fjárhæðinni skal úthlutað í hlutfalli við atkvæðamagn.

#### ■ 4. gr. Framlög til þingflokka úr ríkissjóði.

□ Árlega skal úthluta fé úr ríkissjóði til starfsemi þingflokka á Alþingi samkvæmt ákvörðun á fjárlögum hverju sinni. Greiða skal jafna fjárhæð fyrir hvern þingmann og nefnist hún eining. Að auki skal greiða eina einingu fyrir hvern þingflokk. Því til viðbótar skal úthluta fjárhæð sem svarar tólf einingum til þingflokka þeirra stjórnálasamtaka sem eiga ekki aðild að ríkisstjórn og skiptast þær einingar hlutfallslega milli þeirra. Forsætisnefnd Alþingis getur sett nánari reglur um greiðslur samkvæmt þessari grein.

#### ■ 5. gr. Framlög til stjórnálasamtaka frá sveitarfélögum.

□ Sveitarfélögum með fleiri en 500 íbúa er skylt, en öðrum sveitarfélögum heimilt, að veita stjórnálasamtökum, sem fengið hafa a.m.k. einn mann kjörinn í sveitarstjórn eða hlotið a.m.k. 5% atkvæða í næstliðnum sveitarstjórnarkosningum, fjárframlög til starfsemi sinnar. Ákvörðun um slík framlög tekur sveitarstjórn samhliða samþykkt fjárhagsáætlun. Fjárhæðinni skal úthlutað í hlutfalli við atkvæðamagn.

### III. kafli. Almenn framlög til stjórnálastarfsemi.

#### ■ 6. gr. Móttaka framlaga.

□ Stjórnálasamtökum og frambjóðendum er heimilt að taka á móti framlögum til starfsemi sinnar eða til kosningabaráttu með þeim takmörkunum sem leiðir af 2.–5. mgr. þessarar greinar og ákvæðum 7. gr.

□ Óheimilt er að veita viðtöku framlögum frá óþekktum gefendum.

□ Óheimilt er að veita viðtöku framlögum frá fyrirtækjum að meiri hluta í eigu, eða undir stjórn, ríkis eða sveitarfélaga.

□ Óheimilt er að veita viðtöku framlögum frá opinberum aðilum sem ekki rúmast innan ákvæða II. kafila.

□ Óheimilt er að veita viðtöku framlögum frá erlendum ríkisborgurum, fyrirtækjum eða öðrum aðilum sem skráðir eru í öðrum löndum. Bann þetta tekur þó ekki til framlaga frá erlendum ríkisborgurum sem njóta kosningaréttar hér á landi skv. 3. mgr. 2. gr. laga nr. 5/1998, um kosningar til sveitarstjórna.

#### ■ 7. gr. Hámarksframlög, leiðbeiningarreglur og prófkjör.

□ Stjórnálasamtökum og frambjóðendum er óheimilt að taka á móti hærri framlögum frá lögáðilum en sem nemur 300.000 kr. á ári. Undanþegin slíku hámarki eru þó framlög í formi afsláttar svo fremi um sé að ræða almenna afslætti sem veittir eru frá markaðsverði með opinberum hætti og slíkir afslættir séu sérgreindir í reikningum. Lögáðilar, sem inna af hendi framlög til stjórnálasamtaka eða frambjóðenda, skulu sérgreina heildarfjárhæð slíkra framlaga í ársreikningum sínum. Telja skal saman framlög tengdra aðila.

□ Stjórnálasamtökum og frambjóðendum er heimilt að taka á móti framlögum frá lögráða einstaklingum sem nemur allt að 300.000 kr. á ári. Til framlaga í þessum skilningi teljast ekki almenn félagsgjöld stjórnálasamtaka sem innheimt eru með reglubundnum hætti og eru ekki umfram 100.000 kr. á ári.

□ Ríkisendurskoðun skal setja leiðbeiningarreglur um fyrirkomulag sölu þjónustu á vegum stjórnálasamtaka til að tryggja samræmi við ákvæði 1. og 2. mgr.

□ Heildarkostnaður frambjóðenda í prófkjörum af kosningabaráttu má ekki vera hærri en sem nemur 1 millj. kr., að viðbættu álagi sem hér segir:

Á kjörsvæði með fleiri en 50.000 íbúa, 18 ára og eldri, 75 kr. fyrir hvern.



Á kjörsvæði með 40.000–49.999 íbúa, 18 ára og eldri, 100 kr. fyrir hvern.

Á kjörsvæði með 20.000–39.999 íbúa, 18 ára og eldri, 125 kr. fyrir hvern.

Á kjörsvæði með 10.000–19.999 íbúa, 18 ára og eldri, 150 kr. fyrir hvern.

Á kjörsvæði með færri en 10.000 íbúa, 18 ára og eldri, 175 kr. fyrir hvern.

#### IV. kafli. Reikningsskil og upplýsingaskylda stjórn­málasamtaka.

##### ■ 8. gr. Reikningsskil stjórn­málasamtaka.

□ Stjórn­málasamtök skulu halda samstæðureikning fyrir allar einingar sem undir þau falla, svo sem sérsambönd, kjör­dæmisráð, eignarhaldsfélög og tengdar sjálfseignarstofnanir. Heimilt er að halda flokkseiningum utan samstæðureiknings­skila ef tekjur þeirra eru undir 300.000 kr. á ári. Við gerð árs­reikninga skal farið að efnisreglum laga um ársreikninga eins og við á. Ríkisendurskoðun gefur út frekari leiðbeiningar um reikningshald stjórn­málasamtaka.

□ Stjórn­málasamtök skulu fela endurskoðendum að endur­skoða reikninga sína. Endurskoðendur skulu starfa eftir leið­beiningum Ríkisendurskoðunar og sannreyna að samstæðu­reikningurinn sé saminn í samræmi við ákvæði laga þessara og almennar reikningsskilareglur og staðfesta það álit með áritun á reikninginn. Ríkisendurskoðun getur hvenær sem er kallað eftir öllum gögnum til að staðreyna að framlög ein­staklinga og lögaðila séu innan þeirra marka sem greinir í III. kafla.

##### ■ 9. gr. Upplýsingaskylda um reikninga stjórn­málasam­ taka.

□ Stjórn­málasamtök skulu árlega skila Ríkisendurskoðun reikningum sínum, sbr. 8. gr., árituðum af endurskoðendum. Ríkisendurskoðun skal í kjölfarið birta útdrátt úr ársreikningi stjórn­málasamtaka með samræmdum hætti. Þar skal greina a.m.k. heildartekjur og heildargjöld. Þá skal flokka tekjur eftir uppruna, þannig að greint sé á milli ríkisframlags, fram­ laga frá sveitarfélögum, framlaga frá lögaðilum, félagsgjalda og framlaga frá einstaklingum, ásamt helstu stærðum í efna­ hagsreikningi. Greina skal sérstaklega alla móttækna afslætti frá markaðsverði. Birta skal nöfn allra lögaðila sem veita framlög til stjórn­málastarfsemi.

#### V. kafli. Reikningsskil og upplýsingaskylda í persónu­ kjöri.

##### ■ 10. gr. Reikningsskil frambjóðenda í persónukjöri.

□ Frambjóðendur skulu gera uppgjör fyrir kosningabaráttu sína í samræmi við almennar reikningsskilareglur og fela endurskoðendum endurskoðun þess. Ríkisendurskoðun gefur út leiðbeiningar um uppgjör fyrir kosningabaráttu og um upplýsingaskyldu um uppgjórið.

□ Frambjóðendur í persónukjöri eru undanþegnir uppgjör­skyldu ef kostnaður við kosningabaráttu er ekki umfram 300.000 kr.

##### ■ 11. gr. Upplýsingaskylda um reikninga yfir kosningabar­ áttu.

□ Frambjóðendur skulu skila Ríkisendurskoðun reikningum sínum árituðum af endurskoðendum eigi síðar en sex mánuðum frá því að kosning fór fram. Ríkisendurskoðun skal í kjöl­farið birta útdrátt úr reikningum þar sem greina skal heildar­ tekjur og heildargjöld. Þá skal flokka tekjur eftir uppruna, þannig að greint sé á milli framlaga frá lögaðilum, framlaga frá einstaklingum og eigin framlags. Greina skal sérstaklega

alla móttækna afslætti frá markaðsverði. Birta skal nöfn allra lögaðila sem veita framlög til kosningabaráttu frambjóðandans.

#### VI. kafli. Viðurlög, gildistaka og brottfall lagaákvæða.

##### ■ 12. gr. Viðurlög.

□ Hver sem af ásetningi eða stórfelldu gáleysi brýtur gegn ákvæðum laga þessara skal sæta fésektum, en alvarleg brot geta varðað fangelsi allt að sex árum.

##### ■ 13. gr. Gildistaka og brottfall lagaákvæða.

□ Lög þessi öðlast gildi 1. janúar 2007. Ákvæði laganna um prófkjör taka þó ekki gildi fyrr en 1. júní 2007.

□ . . .

#### VII. kafli. . . .

##### Ákvæði til bráðabirgða.

■ I. Forsætisráðherra skal eigi síðar en 30. júní 2010 skipa nefnd fulltrúa allra stjórn­mála­flokka á Alþingi til að endur­skoða lög þessi og framkvæmd þeirra.

■ [II. Ríkisendurskoðun skal að ósk stjórn­málasamtaka veita viðtöku og birta upplýsingar um öll bein fjárframlög til þeirra sem og önnur framlög sem metin eru að fjárhæð 200.000 kr. eða meira á árunum 2002 til 2006, að báðum árum meðtöldum, jafnt til landsflokka sem allra eininga sem undir þá falla eða tengjast rekstri og eignum flokks­ins, svo sem sérsambanda, kjördæmisráða, eignarhaldsfélaga og tengdra sjálfseignarstofnana. Þó er heimilt að undanskilja flokkseiningar ef tekjur þeirra eru undir 300.000 kr. á ári.

□ Ríkisendurskoðun skal að ósk frambjóðenda í forvali eða prófkjöri innan stjórn­málasamtaka fyrir alþingis- og sveitar­stjórnarkosningar 2006 og 2007 veita viðtöku og birta upp­ lýsingar um öll bein fjárframlög til þeirra sem og önnur framlög sem metin eru að fjárhæð 200.000 kr. frá 1. janúar 2005 – 31. maí 2007. Jafnframt skal Ríkisendurskoðun með sama hætti að ósk frambjóðenda í kosningum til æðstu tveggja embætta innan stjórn­málasamtaka, formanns og varaformanns, veita viðtöku og birta upplýsingar um öll bein fjárframlög til þeirra sem og önnur framlög sem metin eru að fjárhæð 200.000 kr. eða meira á árunum 2005 til 2009, að báðum árum meðtöldum. Sé heildarfjárhæð framlaga til frambjóðanda undir 300.000 kr. getur hann beint einfaldri yfirlýsingu til Ríkisendurskoðunar um að svo sé án nánari tilgreiningar eða sundurliðunar upphæða, sbr. 4. mgr.

□ Við túlkun á hugtökunum stjórn­málasamtök, prófkjör, framlög og tengdir aðilar skal taka mið af skilgreiningu þeirra hugtaka í 2. gr. laganna.

□ Ríkisendurskoðun skal í þessu skyni veita viðtöku upp­ lýsingum frá viðkomandi stjórn­málasamtökum og frambjóð­ endum um framlög til þeirra á tilgreindu tímabili, sbr. 1. og 2. mgr., og skulu upplýsingar sem veittar eru flokkaðar eftir uppruna þeirra, þannig að greint sé á milli ríkisfram­ lags, framlaga frá sveitarfélögum, framlaga frá lögaðilum, fé­ lagsgjalda og framlaga frá einstaklingum. Upplýsingum skal fylgja yfirlýsing viðkomandi stjórn­málasamtaka eða fram­ bjóðanda um að upplýsingarnar sé veittar samkvæmt bestu vitneskju og getur Ríkisendurskoðun kallað eftir nánari upp­ lýsingum og skýringum ef hún telur annmarka á upplýsinga­ gjöfni. Skal upplýsingamiðlun til Ríkisendurskoðunar frá stjórn­málasamtökum og frambjóðendum þeirra sem óska eftir úrvinnslu og birtingu upplýsinga vera lokið fyrir 15. nóv­ ember 2009. Ríkisendurskoðun er þó heimilt að framlengja þann frest um allt að einn mánuð.

□ Ríkisendurskoðun skal samræma upplýsingar sem miðl-

að er til hennar skv. 4. mgr. og birta með samræmdum hætti fyrir lok árs 2009 niðurstöður fyrir hver stjórnmalasamtök og frambjóðendur þeirra sem hér segir:

a. Heildarfjárhæð árlegra framlaga samkvæmt fyrirbyggjandi upplýsingum.

b. Heildarfjárhæð árlegra framlaga frá einstaklingum samkvæmt fyrirbyggjandi upplýsingum.

c. Heildarfjárhæð árlegra framlaga frá lögaðilum samkvæmt fyrirbyggjandi upplýsingum.

d. Tilgreina skal sérstaklega þá aðila sem veitt hafa framlag að fjárhæð 500.000 kr. eða meira. Hafi lögaðili krafist trúnaðar um framlög sín til viðkomandi stjórnmalasamtaka skal engu að síður birta upplýsingar um fjárhæð framlagsins

en upplýsingar um heiti viðkomandi aðila skulu ekki birtar. Sé um einstakling að ræða skal birting á nafni hans sem styrkveitanda ávallt byggjast á samþykki hans.

Ríkisendurskoðun getur sett reglur um það með hvaða hætti framlög, sem ekki eru bein fjárframlög, skuli metin til fjár.

Að öðru leyti en um getur í 5. mgr. er Ríkisendurskoðun bundin trúnaði um allar upplýsingar sem stjórnmalasamtök og frambjóðendur þeirra miðla til hennar samkvæmt ákvæði þessu.

Ákvæði 12. gr. laganna gildir ekki um upplýsingagjöf samkvæmt ákvæði þessu.]<sup>1)</sup>

<sup>1)</sup> L. 99/2009, 1. gr.

# Lög

## um breytingu á lögum nr. 162/2006, um fjármál stjórnmalasamtaka og frambjóðenda og um upplýsingaskyldu þeirra.

### 1. gr.

1. máls. 1. gr. laganna orðast svo: Tilgangur laga þessara er að kveða á um framlög til frambjóðenda í kjöri til embættis forseta Íslands, til Alþingis og til sveitarstjórna, opinber og almenn fjárframlög til stjórnmalasamtaka og stjórnmalastarfsemi og draga úr hættu á hagsmunaárekstrum og tryggja gagnsæi í fjármálum.

### 2. gr.

Eftirfarandi breytingar verða á 2. gr. laganna:

3. tölul. orðast svo: *Frambjóðendur*: Þátttakendur í persónukjöri í forsetakosningum, kosningum til Alþingis og kosningum til sveitarstjórna og þátttakendur í prófkjörum stjórnmalasamtaka.
- Við 2. másl. 4. tölul. bætist: sem og sala stjórnmalasamtaka á vörum og þjónustu á yfirverði.

### 3. gr.

Við 3. gr. laganna bætast tvær nýjar málsgreinar sem orðast svo:

Stjórnmalasamtök sem bjóða fram í öllum kjördæmum í kosningum til Alþingis geta að loknum kosningum sótt um sérstakan fjárstyrk úr ríkissjóði til að mæta útlögðum kostnaði við kosningabaráttu, að hámarki 3 millj. kr. Umsóknum um fjárstyrk vegna kosningabaráttu skal beint til dómsmála- og mannréttindaráðuneytis og skulu umsóknir berast eigi síðar en þremur mánuðum eftir að kosningar fóru fram. Umsóknum skal fylgja afrit reikninga fyrir kostnaði sem fjárstyrk er ætlað að mæta. Dómsmála- og mannréttindaráðuneyti getur sett nánari reglur um form umsókna og fylgigagna sem og um það hvaða kostnaður geti talist kostnaður við kosningabaráttu.

Skilyrði úthlutunar á fé úr ríkissjóði til stjórnmalasamtaka skv. 1. mgr. er að viðkomandi samtök hafi áður fullnægt upplýsingaskyldu sinni til Ríkisendurskoðunar skv. 9. gr.

## 4. gr.

Eftirfarandi breytingar verða á 5. gr. laganna:

- a. Á eftir orðinu „sveitarstjórnarkosningum“ í 1. másl. kemur: árleg.
- b. Við bætist ný málsgrein sem orðast svo:

Stjórn Sambands íslenskra sveitarfélaga er heimilt að setja viðmiðunarreglur til að stuðla að samræmdri framkvæmd á greiðslum framlaga frá sveitarfélögum til stjórn-  
málasamtaka samkvæmt þessari grein. Á því ári sem sveitarstjórnarkosningar eru skal  
úthlutun framlaga fara fram á þann hátt að stjórn-  
málasamtök fái framlög fyrir síðari hluta þess árs í samræmi við kjörfylgi í nýafstöðnum kosningum.

## 5. gr.

Við 2. mgr. 6. gr. laganna bætist nýr málsliður sem orðast svo: Berist stjórn-  
málasamtökum eða frambjóðanda framlag frá óþekktum gefanda skal skila framlaginu í ríkissjóð enda hafi  
ekki gefist tækifæri til að hafna móttöku þess.

## 6. gr.

Eftirfarandi breytingar verða á 7. gr. laganna:

- a. Í stað fjárhæðarinnar „300.000 kr.“ í 1. og 2. mgr. kemur: 400.000 kr.
- b. Á eftir 1. mgr. kemur ný málsgrein sem orðast svo:  
Stofnframlög, þ.e. framlög frá lögráða einstaklingum og lögaðilum sem eru veitt í  
beinum tengslum við stofnun stjórn-  
málasamtaka, mega að hámarki nema sem svarar til  
tvöföldu hámarksframlagi skv. 1. mgr.
- c. 2. másl. 2. mgr. fellur brott.
- d. 3. mgr. fellur brott.
- e. Í stað orðanna „í prófkjörum af kosningabaráttu“ í inngangsmálslið 4. mgr. kemur: af  
kosningabaráttu í kosningum til Alþingis eða sveitarstjórna.
- f. Við bætist ný málsgrein sem orðast svo:  
Heildarkostnaður frambjóðanda í forsetakosningum af kosningabaráttu má ekki vera  
hærri en sem nemur tvöfaldri þeirri fjárhæð sem tiltekin er í 4. mgr. á hvern íbúa á kjör-  
skrá fyrir landið allt.
- g. Fyrirsögn greinarinnar orðast svo: *Hámarksframlög, leiðbeiningarreglur og kostnaður  
vegna kosningabaráttu.*

## 7. gr.

Eftirfarandi breytingar verða á 8. gr. laganna:

- a. Í stað fjárhæðarinnar „300.000 kr.“ í 2. másl. 1. mgr. kemur: 400.000 kr.
- b. Á eftir orðunum „til að staðreyna“ í 3. másl. 2. mgr. kemur: reikninga og.

## 8. gr.

9. gr. laganna orðast svo:

Stjórn-  
málasamtök skulu fyrir 1. október ár hvert skila Ríkisendurskoðun reikningum  
sínunum fyrir síðastliðið ár, sbr. 8. gr., árituðum af endurskoðendum. Ríkisendurskoðun skal  
í kjölfarið, eins fljótt og unnt er, birta útdrátt úr ársreikningi stjórn-  
málasamtaka með sam-  
ræmdum hætti. Þar skal greina frá heildargjöldum og heildartekjum. Í útdrættinum skulu  
tekjur sundurliðaðar eftir uppruna þannig að greint sé á milli ríkisframlags, framlaga frá  
sveitarfélögum, framlaga frá lögaðilum, félagsgjalda og framlaga frá einstaklingum og einnig  
greint frá helstu stærðum í efnahagsreikningi. Greina skal sérstaklega alla móttekna afslætti

frá markaðsverði sem og sölu á þjónustu, vöru eða eignum á yfirverði. Birta skal nöfn allra lögaðila sem veita framlög til stjórnmalastarfsemi sem og fjárhæð þeirra. Einnig skal birta nöfn einstaklinga sem veitt hafa framlög sem eru metin á meira en 200.000 kr.

## 9. gr.

10. gr. laganna orðast svo:

Frambjóðendur skulu gera uppgjör fyrir kosningabaráttu sína þar sem greint er frá öllum framlögum og útgjöldum vegna hennar í samræmi við almennar reikningsskilareglur og skal uppgjórið áritað af endurskoðanda eða bókhaldsfróðum skoðunarmanni. Miða skal uppgjörstímabil við það tímamark þegar kosningabaráttu frambjóðanda hefst. Þegar um prófkjör er að ræða skal miða uppgjörstímabil við það tímamark þegar prófkjör er auglýst nema kosningabaráttu frambjóðanda hafi hafist fyrr. Þegar um forsetakjör er að ræða skal miða uppgjörstímabil við það tímamark þegar framboði er skilað til dómsmálaráðuneytis nema kosningabaráttu frambjóðanda hafi hafist fyrr. Miða skal lok uppgjörstímabils við það tímamark þegar reikningum er skilað til Ríkisendurskoðunar skv. 11. gr. Ríkisendurskoðun gefur út leiðbeiningar um uppgjör fyrir kosningabaráttu og um upplýsingaskyldu um uppgjórið.

Ríkisendurskoðun getur hvenær sem er kallað eftir öllum gögnum til að staðreyna að kostnaður við kosningabaráttu og framlög einstaklinga og lögaðila til frambjóðanda séu innan þeirra marka sem greinir í III. kafla.

Frambjóðendur eru undanþegnir uppgjörsskyldu ef heildartekjur eða heildarkostnaður við kosningabaráttu er ekki umfram 400.000 kr.

## 10. gr.

11. gr. laganna orðast svo:

Frambjóðendur skulu skila Ríkisendurskoðun árituðum reikningum sínum eigi síðar en þremur mánuðum frá því að kosning fór fram. Ríkisendurskoðun skal í kjölfarið, eins fljótt og unnt er, birta útdrátt úr reikningum með samræmdum hætti. Þar skal greina frá heildargjöldum og heildartekjum. Í útdráttinum skulu tekjur sundurliðaðar eftir uppruna þannig að greint sé á milli ríkisframlags, framlaga frá sveitarfélögum, framlaga frá lögaðilum, félagsgjalda og framlaga frá einstaklingum og einnig greint frá helstu stærðum í efnahagsreikningi. Greina skal sérstaklega alla móttekna afslætti frá markaðsverði sem og sölu á þjónustu, vöru eða eignum á yfirverði. Birta skal nöfn allra lögaðila sem veita framlög til kosningabaráttu frambjóðandans sem og fjárhæð þeirra. Einnig skal birta nöfn einstaklinga sem veitt hafa framlög sem eru metin á meira en 200.000 kr. til kosningabaráttu frambjóðandans.

Ef uppgjör vegna kosningabaráttu sýnir jákvæða eða neikvæða fjárhagsstöðu skal frambjóðandi árlega skila nýju uppgjóri til Ríkisendurskoðunar eða allt þar til umframfjármunum hefur verið ráðstafað eða skuld verið greidd.

## 11. gr.

12. gr. laganna orðast svo:

Hver sem tekur við framlögum, eða jafnvirði þeirra, sem óheimilt er að veita viðtöku skv. 6. gr. eða hærri framlögum en heimilt er skv. 7. gr. skal sæta sektum eða fangelsi allt að tveimur árum.

Hver sem skilar ekki upplýsingum eða skýrslum samkvæmt ákvæðum laga þessara til Ríkisendurskoðunar innan tilgreindra tímamarka skal sæta sektum. Sama gildir séu veittar upplýsingar ekki í samræmi við settar reglur.

Gera skal lögaðilum sekt fyrir brot á 1. eða 2. mgr.

Refsa skal fyrir brot samkvæmt þessari grein séu þau framin af ásetningi eða gáleysi.  
Tilraun og hlutdeild í brotum samkvæmt þessari grein er refsiverð eftir því sem segir í III. kafla almennra hegningarlaga.

Heimilt er að gera upptæk til ríkissjóðs framlög sem tekið er við án heimilda eða umfram heimildir samkvæmt lögum þessum eftir því sem segir í VII. kafla A almennra hegningarlaga.

12. gr.

Lög þessi öðlast gildi 1. október 2010.

---

*Samþykkt á Alþingi 9. september 2010.*

## 2006 nr. 162 21. desember

### Lög um fjármál stjórnmalasamtaka og frambjóðenda og um upplýsingaskyldu þeirra

Tóku gildi 1. janúar 2007 en ákvæði laganna um prófkjör tóku gildi 1. júní 2007. Breytt með l. 99/2009 (tóku gildi 8. sept. 2009) og l. 119/2010 (tóku gildi 1. okt. 2010).

#### I. kafli. Almenn ákvæði.

##### ■ 1. gr. Markmið.

□ [Tilgangur laga þessara er að kveða á um framlög til frambjóðenda í kjöri til embættis forseta Íslands, til Alþingis og til sveitarstjórna, opinber og almenn fjárframlög til stjórnmalasamtaka og stjórnmalastarfsemi og draga úr hættu á hagsmunaaárekstrum og tryggja gagnsæi í fjármálum.]<sup>1)</sup> Markmið laganna er að auka traust á stjórnmalastarfsemi og efla lýðræðið.

<sup>1)</sup> L. 119/2010, 1. gr.

##### ■ 2. gr. Skilgreiningar.

□ Í lögum þessum hafa eftirfarandi orð og hugtök merkingu sem hér segir:

1. *Stjórnmalasamtök*: Flokkar eða samtök sem bjóða fram í kosningum til Alþingis eða sveitarstjórna.

2. *Prófkjör*: Kosningar sem stjórnmalasamtök halda til að velja fulltrúa á framboðslista við kosningar til Alþingis eða sveitarstjórna.

3. [*Frambjóðendur*: Þátttakendur í persónukjöri í forseta kosningum, kosningum til Alþingis og kosningum til sveitarstjórna og þátttakendur í prófkjörum stjórnmalasamtaka.]<sup>1)</sup>

4. *Framlög*: Framlög til starfsemi stjórnmalasamtaka eða frambjóðenda eða kosningabaráttu, hvort heldur eru bein fjárframlög eða önnur gæði sem metin verða til fjár, án tillits til þess hvaðan þau koma eða hvers eðlis þau eru. Til framlaga í þessum skilningi teljast allir afslættir af markaðsverði, ívilnanir og eftirgjöf, þar með taldir afslættir af markaðsverði auglýsinga, eftirgjöf eftirstöðva skulda, óvenjuleg lánakjör o.s.frv., [sem og sala stjórnmalasamtaka á vörum og þjónustu á yfirverði].<sup>1)</sup> Ef afsláttur hefur verið veittur af markaðsverði skal mismunur markaðsverðs og raunverðs tilgreindur sem framlag í reikningum. Önnur framlög, svo sem endurgjalds laust lán vinnuafis, aðstöðu eða búnaðar, skulu metin til peningaverðs á gangverði eða markaðsverði á hverjum tíma og tilgreind í reikningum á því verði.

5. *Tengdir aðilar*: Lögáðilar þar sem svo háttar til að sami aðili eða sömu aðilar eiga meiri hluta hlutafjár, stofnfjár eða atkvæðisréttar í báðum eða öllum lögáðilunum, enda nemi eignarhlutur hvers þeirra um sig a.m.k. 10% af hlutafé, stofnfé eða atkvæðafjölda í viðkomandi lögáðilum. Sama á við ef einstaklingar eða lögáðilar, sem eiga meiri hluta hlutafjár, stofnfjár eða atkvæðisréttar í lögáðila og hver um sig á a.m.k. 10% hlutafjár, stofnfjár eða atkvæðisréttar í lögáðilanum, eiga ásamt viðkomandi lögáðila meiri hluta hlutafjár, stofnfjár eða atkvæðisréttar í öðrum lögáðila. Til eignarhluta og atkvæðisréttar einstaklinga í lögáðilum samkvæmt þessum tölulíð telst jafnframt eignarhlutur og atkvæðisréttur maka og skyldmenna í beinan legg.

6. *Endurskoðendur*: Löggildir endurskoðendur samkvæmt ákvæðum laga um endurskoðendur.

7. *Þingflokkar*: Samtök þingmanna sem uppfylla skilyrði þingskapa til að teljast þingflokkur.

<sup>1)</sup> L. 119/2010, 2. gr.

#### II. kafli. Framlög ríkis og sveitarfélaga til stjórnmalastarfsemi.

##### ■ 3. gr. Framlög til stjórnmalasamtaka úr ríkissjóði.

□ Árlega skal úthluta fé úr ríkissjóði til starfsemi stjórnmalasamtaka sem fengið hafa a.m.k. einn mann kjörinn á Alþingi eða hlotið hafa a.m.k. 2,5% atkvæða í næstliðnum alþingiskosningum samkvæmt ákvörðun á fjárlögum hverju sinni. Fjárhæðinni skal úthlutað í hlutfalli við atkvæðamagn.

□ [Stjórnmalasamtök sem bjóða fram í öllum kjördæmum í kosningum til Alþingis geta að loknum kosningum sótt um sérstakan fjárstyrk úr ríkissjóði til að mæta útlögðum kostnaði við kosningabaráttu, að hámarki 3 millj. kr. Umsóknnum um fjárstyrk vegna kosningabaráttu skal beint til dómsmála- og mannréttindaráðuneytis og skulu umsóknir berast eigi síðar en þremur mánuðum eftir að kosningar fóru fram. Umsóknnum skal fylgja afrit reikninga fyrir kostnaði sem fjárstyrk er ætlað að mæta. Dómsmála- og mannréttindaráðuneyti getur sett nánari reglur um form umsókna og fylgigagna sem og um það hvaða kostnaður geti talist kostnaður við kosningabaráttu.

□ Skilyrði úthlutunar á fé úr ríkissjóði til stjórnmalasamtaka skv. 1. mgr. er að viðkomandi samtök hafi áður fullnægt upplýsingaskyldu sinni til Ríkisendurskoðunar skv. 9. gr.]<sup>1)</sup>

<sup>1)</sup> L. 119/2010, 3. gr.

##### ■ 4. gr. Framlög til þingflokka úr ríkissjóði.

□ Árlega skal úthluta fé úr ríkissjóði til starfsemi þingflokka á Alþingi samkvæmt ákvörðun á fjárlögum hverju sinni. Greiða skal jafna fjárhæð fyrir hvern þingmann og nefnist hún eining. Að auki skal greiða eina einingu fyrir hvern þingflokk. Því til viðbótar skal úthluta fjárhæð sem svarar tólf einingum til þingflokka þeirra stjórnmalasamtaka sem eiga ekki aðild að ríkisstjórn og skiptast þær einingar hlutfallslega milli þeirra. Forsætisnefnd Alþingis getur sett nánari reglur um greiðslur samkvæmt þessari grein.

##### ■ 5. gr. Framlög til stjórnmalasamtaka frá sveitarfélögum.

□ Sveitarfélögum með fleiri en 500 íbúa er skylt, en öðrum sveitarfélögum heimilt, að veita stjórnmalasamtökum, sem fengið hafa a.m.k. einn mann kjörinn í sveitarstjórn eða hlotið a.m.k. 5% atkvæða í næstliðnum sveitarstjórnarkosningum, [árleg]<sup>1)</sup> fjárframlög til starfsemi sinnar. Ákvörðun um slík framlög tekur sveitarstjórn samhliða samþykkt fjárhagsáætlunar. Fjárhæðinni skal úthlutað í hlutfalli við atkvæðamagn.

□ [Stjórn Sambands íslenskra sveitarfélaga er heimilt að setja viðmiðunarreglur til að stuðla að samræmdri framkvæmd á greiðslum framlaga frá sveitarfélögum til stjórnmalasamtaka samkvæmt þessari grein. Á því ári sem sveitarstjórnarkosningar eru skal úthlutun framlaga fara fram á þann hátt að stjórnmalasamtök fái framlög fyrir síðari hluta þess árs í samræmi við kjörfylgi í nýafstöðnum kosningum.]<sup>1)</sup>

<sup>1)</sup> L. 119/2010, 4. gr.

#### III. kafli. Almenn framlög til stjórnmalastarfsemi.

##### ■ 6. gr. Móttaka framlaga.

□ Stjórnmalasamtökum og frambjóðendum er heimilt að taka á móti framlögum til starfsemi sinnar eða til kosningabaráttu með þeim takmörkunum sem leiðir af 2.–5. mgr. þessarar greinar og ákvæðum 7. gr.

□ Óheimilt er að veita viðtöku framlögum frá óþekktum gefendum. [Berist stjórnmalasamtökum eða frambjóðanda framlag frá óþekktum gefanda skal skila framlaginu í ríkissjóð enda hafi ekki gefist tækifæri til að hafna móttöku þess.]<sup>1)</sup>

□ Óheimilt er að veita viðtöku framlögum frá fyrirtækjum að meiri hluta í eigu, eða undir stjórn, ríkis eða sveitarfélaga.

□ Óheimilt er að veita viðtöku framlögum frá opinberum aðilum sem ekki rúmast innan ákvæða II. kafla.

□ Óheimilt er að veita viðtöku framlögum frá erlendum ríkisborgurum, fyrirtækjum eða öðrum aðilum sem skráðir eru í öðrum löndum. Bann þetta tekur þó ekki til framlaga frá erlendum ríkisborgurum sem njóta kosningaréttar hér á landi skv. 3. mgr. 2. gr. laga nr. 5/1998, um kosningar til sveitarstjórna.

<sup>1)</sup> L. 119/2010, 5. gr.

■ **7. gr.** [Hámarksframlög, leiðbeiningarreglur og kostnaður vegna kosningabaráttu.]<sup>1)</sup>

□ Stjórnmalasamtökum og frambjóðendum er óheimilt að taka á móti hærri framlögum frá lögaðilum en sem nemur [400.000 kr.]<sup>1)</sup> á ári. Undanþegin slíku hámarki eru þó framlög í formi afsláttá svo fremi um sé að ræða almenna afslætti sem veittir eru frá markaðsverði með opinberum hætti og slíkir afslættir séu sérgreindir í reikningum. Lögaðilar, sem inna af hendi framlög til stjórnmalasamtaka eða frambjóðenda, skulu ségreina heildarfjárhæð slíkra framlaga í ársreikningum sínum. Telja skal saman framlög tengdra aðila.

□ [Stofnframlög, þ.e. framlög frá lögráða einstaklingum og lögaðilum sem eru veitt í beinum tengslum við stofnun stjórnmalasamtaka, mega að hámarki nema sem svarar til tvöföldu hámarksframlagi skv. 1. mgr.]<sup>1)</sup>

□ Stjórnmalasamtökum og frambjóðendum er heimilt að taka á móti framlögum frá lögráða einstaklingum sem nemur allt að [400.000 kr.]<sup>1)</sup> á ári. . . .<sup>1)</sup>

□ Heildarkostnaður frambjóðenda [af kosningabaráttu í kosningum til Alþingis eða sveitarstjórna]<sup>1)</sup> má ekki vera hærri en sem nemur 1 millj. kr., að viðbættu álagi sem hér segir:

Á kjörsvæði með fleiri en 50.000 íbúa, 18 ára og eldri, 75 kr. fyrir hvern.

Á kjörsvæði með 40.000–49.999 íbúa, 18 ára og eldri, 100 kr. fyrir hvern.

Á kjörsvæði með 20.000–39.999 íbúa, 18 ára og eldri, 125 kr. fyrir hvern.

Á kjörsvæði með 10.000–19.999 íbúa, 18 ára og eldri, 150 kr. fyrir hvern.

Á kjörsvæði með færri en 10.000 íbúa, 18 ára og eldri, 175 kr. fyrir hvern.

□ [Heildarkostnaður frambjóðanda í forsetakosningum af kosningabaráttu má ekki vera hærri en sem nemur tvöfaldri þeirri fjárhæð sem tiltekin er í 4. mgr. á hvern íbúa á kjörskrá fyrir landið allt.]<sup>1)</sup>

<sup>1)</sup> L. 119/2010, 6. gr.

#### IV. kafli. Reikningsskil og upplýsingaskylda stjórnmalasamtaka.

■ **8. gr.** *Reikningsskil stjórnmalasamtaka.*

□ Stjórnmalasamtök skulu halda samstæðureikning fyrir allar einingar sem undir þau falla, svo sem sérsambönd, kjördæmisráð, eignarhaldsfélög og tengdar sjálfseignarstofnanir. Heimilt er að halda flokkseiningum utan samstæðureiknings-skila ef tekjur þeirra eru undir [400.000 kr.]<sup>1)</sup> á ári. Við gerð ársreikninga skal farið að efnisreglum laga um ársreikninga eins og við á. Ríkisendurskoðun gefur út frekari leiðbeiningar um reikningshald stjórnmalasamtaka.

□ Stjórnmalasamtök skulu fela endurskoðendum að endurskoða reikninga sína. Endurskoðendur skulu starfa eftir leiðbeiningum Ríkisendurskoðunar og sannreyna að samstæðu-

reikningurinn sé saminn í samræmi við ákvæði laga þessara og almennar reikningsskilareglur og staðfesta það álit með áritun á reikninginn. Ríkisendurskoðun getur hvenær sem er kallað eftir öllum gögnum til að staðreyna [reikninga og]<sup>1)</sup> að framlög einstaklinga og lögaðila séu innan þeirra marka sem greinir í III. kafla.

<sup>1)</sup> L. 119/2010, 7. gr.

■ **9. gr.** *Upplýsingaskylda um reikninga stjórnmalasamtaka.*

□ [Stjórnmalasamtök skulu fyrir 1. október ár hvert skila Ríkisendurskoðun reikningum sínum fyrir síðastliðið ár, sbr. 8. gr., árituðum af endurskoðendum. Ríkisendurskoðun skal í kjölfarið, eins fljótt og unnt er, birta útdrátt úr ársreikningi stjórnmalasamtaka með samræmdum hætti. Þar skal greina frá heildargjöldum og heildartekjum. Í útdrættinum skulu tekjur sundurliðaðar eftir uppruna þannig að greint sé á milli ríkisframlags, framlaga frá sveitarfélögum, framlaga frá lögaðilum, félagsgjalda og framlaga frá einstaklingum og einnig greint frá helstu stærðum í efnahagsreikningi. Greina skal sérstaklega alla móttækna afslætti frá markaðsverði sem og sölu á þjónustu, vöru eða eignum á yfirverði. Birta skal nöfn allra lögaðila sem veita framlög til stjórnmalastarfsemi sem og fjárhæð þeirra. Einnig skal birta nöfn einstaklinga sem veitt hafa framlög sem eru metin á meira en 200.000 kr.]<sup>1)</sup>

<sup>1)</sup> L. 119/2010, 8. gr.

#### V. kafli. Reikningsskil og upplýsingaskylda í persónukjöri.

■ **10. gr.** *Reikningsskil frambjóðenda í persónukjöri.*

□ [Frambjóðendur skulu gera uppgjör fyrir kosningabaráttu sína þar sem greint er frá öllum framlögum og útgjöldum vegna hennar í samræmi við almennar reikningsskilareglur og skal uppgjörið áritað af endurskoðanda eða bókhaldsfróðum skoðunarmanni. Miða skal uppgjörstímabil við það tímamark þegar kosningabaráttu frambjóðanda hefst. Þegar um prófkjör er að ræða skal miða uppgjörstímabil við það tímamark þegar prófkjör er auglýst nema kosningabaráttu frambjóðanda hafi hafist fyrr. Þegar um forsetakjör er að ræða skal miða uppgjörstímabil við það tímamark þegar framboði er skilað til dómsmálaráðuneytis nema kosningabaráttu frambjóðanda hafi hafist fyrr. Miða skal lok uppgjörstímabils við það tímamark þegar reikningum er skilað til Ríkisendurskoðunar skv. 11. gr. Ríkisendurskoðun gefur út leiðbeiningar um uppgjör fyrir kosningabaráttu og um upplýsingaskyldu um uppgjörið.

□ Ríkisendurskoðun getur hvenær sem er kallað eftir öllum gögnum til að staðreyna að kostnaður við kosningabaráttu og framlög einstaklinga og lögaðila til frambjóðanda séu innan þeirra marka sem greinir í III. kafla.

□ Frambjóðendur eru undanþegnir uppgjörsskyldu ef heildartekjur eða heildarkostnaður við kosningabaráttu er ekki umfram 400.000 kr.]<sup>1)</sup>

<sup>1)</sup> L. 119/2010, 9. gr.

■ **11. gr.** *Upplýsingaskylda um reikninga yfir kosningabaráttu.*

□ [Frambjóðendur skulu skila Ríkisendurskoðun árituðum reikningum sínum eigi síðar en þremur mánuðum frá því að kosning fór fram. Ríkisendurskoðun skal í kjölfarið, eins fljótt og unnt er, birta útdrátt úr reikningum með samræmdum hætti. Þar skal greina frá heildargjöldum og heildartekjum. Í útdrættinum skulu tekjur sundurliðaðar eftir uppruna þannig að greint sé á milli ríkisframlags, framlaga frá sveitarfélögum, framlaga frá lögaðilum, félagsgjalda og framlaga



frá einstaklingum og einnig greint frá helstu stærðum í efnahagsreikningi. Greina skal sérstaklega alla móttækna afslætti frá markaðsverði sem og sölu á þjónustu, vöru eða eignum á yfirverði. Birta skal nöfn allra lögaðila sem veita framlög til kosningabaráttu frambjóðandans sem og fjárhæð þeirra. Einnig skal birta nöfn einstaklinga sem veitt hafa framlög sem eru metin á meira en 200.000 kr. til kosningabaráttu frambjóðandans.

□ Ef uppgjör vegna kosningabaráttu sýnir jákvæða eða neikvæða fjárhagsstöðu skal frambjóðandi árlega skila nýju uppgjöri til Ríkisendurskoðunar eða allt þar til umframfjárumunum hefur verið ráðstafað eða skuld verið greidd.]<sup>1)</sup>

<sup>1)</sup> L. 119/2010, 10. gr.

## VI. kafli. Viðurlög, gildistaka og brottfall lagaákvæða.

### ■ 12. gr. Viðurlög.

□ [Hver sem tekur við framlögum, eða jafnvirði þeirra, sem óheimilt er að veita viðtöku skv. 6. gr. eða hærri framlögum en heimilt er skv. 7. gr. skal sæta sektum eða fangelsi allt að tveimur árum.

□ Hver sem skilar ekki upplýsingum eða skýrslum samkvæmt ákvæðum laga þessara til Ríkisendurskoðunar innan tilgreindra tímamarka skal sæta sektum. Sama gildir séu veittar upplýsingar ekki í samræmi við settar reglur.

□ Gera skal lögaðilum sekt fyrir brot á 1. eða 2. mgr.

□ Refsa skal fyrir brot samkvæmt þessari grein séu þau framin af ásetningi eða gáleysi.

□ Tilraun og hlutdeild í brotum samkvæmt þessari grein er refsiverð eftir því sem segir í III. kafla almennra hegningarlaga.

□ Heimilt er að gera upptæk til ríkissjóðs framlög sem tekið er við án heimilda eða umfram heimildir samkvæmt lögum þessum eftir því sem segir í VII. kafla A almennra hegningarlaga.]<sup>1)</sup>

<sup>1)</sup> L. 119/2010, 11. gr.

### ■ 13. gr. Gildistaka og brottfall lagaákvæða.

□ Lög þessi öðlast gildi 1. janúar 2007. Ákvæði laganna um prófkjör taka þó ekki gildi fyrr en 1. júní 2007.

□ ...

## VII. kafli. ...

### Ákvæði til bráðabirgða.

■ I. Forsætisráðherra skal eigi síðar en 30. júní 2010 skipa nefnd fulltrúa allra stjórnmalaflokka á Alþingi til að endurskoða lög þessi og framkvæmd þeirra.

■ II. Ríkisendurskoðun skal að ósk stjórnmalasamtaka veita viðtöku og birta upplýsingar um öll bein fjárframlög til þeirra sem og önnur framlög sem metin eru að fjárhæð 200.000 kr. eða meira á árunum 2002 til 2006, að báðum árum meðtöldum, jafnt til landsflokkanna sem allra eininga sem undir þá falla eða tengjast rekstri og eignum flokksins, svo sem sérsambanda, kjördæmisráða, eignarhaldsfélaga og tengdra sjálfseignarstofnana. Þó er heimilt að undanskilja flokkseiningar ef tekjur þeirra eru undir 300.000 kr. á ári.

□ Ríkisendurskoðun skal að ósk frambjóðenda í forvali eða prófkjöri innan stjórnmalasamtaka fyrir alþingis- og sveitarstjórnarkosningar 2006 og 2007 veita viðtöku og birta upplýsingar um öll bein fjárframlög til þeirra sem og önnur

framlög sem metin eru að fjárhæð 200.000 kr. frá 1. janúar 2005 – 31. maí 2007. Jafnframt skal Ríkisendurskoðun með sama hætti að ósk frambjóðenda í kosningum til æðstu tveggja embætta innan stjórnmalasamtaka, formanns og varaformanns, veita viðtöku og birta upplýsingar um öll bein fjárframlög til þeirra sem og önnur framlög sem metin eru að fjárhæð 200.000 kr. eða meira á árunum 2005 til 2009, að báðum árum meðtöldum. Sé heildarfjárhæð framlaga til frambjóðanda undir 300.000 kr. getur hann beint einfaldri yfirlýsingu til Ríkisendurskoðunar um að svo sé án nánari tilgreiningar eða sundurliðunar upphæða, sbr. 4. mgr.

□ Við túlkun á hugtökunum stjórnmalasamtök, prófkjör, framlög og tengdir aðilar skal taka mið af skilgreiningu þeirra hugtaka í 2. gr. laganna.

□ Ríkisendurskoðun skal í þessu skyni veita viðtöku upplýsingum frá viðkomandi stjórnmalasamtökum og frambjóðendum um framlög til þeirra á tilgreindu tímabili, sbr. 1. og 2. mgr., og skulu upplýsingar sem veittar eru flokkaðar eftir uppruna þeirra, þannig að greint sé á milli ríkisframlags, framlaga frá sveitarfélögum, framlaga frá lögaðilum, félagsgjalda og framlaga frá einstaklingum. Upplýsingum skal fylgja yfirlýsing viðkomandi stjórnmalasamtaka eða frambjóðanda um að upplýsingarnar sé veittar samkvæmt bestu vitneskju og getur Ríkisendurskoðun kallað eftir nánari upplýsingum og skýringum ef hún telur annmarka á upplýsingagjöfnni. Skal upplýsingamiðlun til Ríkisendurskoðunar frá stjórnmalasamtökum og frambjóðendum þeirra sem óska eftir úrvinnslu og birtingu upplýsinga vera lokið fyrir 15. nóvember 2009. Ríkisendurskoðun er þó heimilt að framlengja þann frest um allt að einn mánuð.

□ Ríkisendurskoðun skal samræma upplýsingar sem miðlað er til hennar skv. 4. mgr. og birta með samræmdum hætti fyrir lok árs 2009 niðurstöður fyrir hver stjórnmalasamtök og frambjóðendur þeirra sem hér segir:

a. Heildarfjárhæð árlegra framlaga samkvæmt fyrirbyggjandi upplýsingum.

b. Heildarfjárhæð árlegra framlaga frá einstaklingum samkvæmt fyrirbyggjandi upplýsingum.

c. Heildarfjárhæð árlegra framlaga frá lögaðilum samkvæmt fyrirbyggjandi upplýsingum.

d. Tilgreina skal sérstaklega þá aðila sem veitt hafa framlag að fjárhæð 500.000 kr. eða meira. Hafi lögaðili krafist trúnaðar um framlög sín til viðkomandi stjórnmalasamtaka skal engu að síður birta upplýsingar um fjárhæð framlagsins en upplýsingar um heiti viðkomandi aðila skulu ekki birtar. Sé um einstakling að ræða skal birting á nafni hans sem styrkveitanda ávallt byggjast á samþykki hans.

□ Ríkisendurskoðun getur sett reglur um það með hvaða hætti framlög, sem ekki eru bein fjárframlög, skuli metin til fjár.

□ Að öðru leyti en um getur í 5. mgr. er Ríkisendurskoðun bundin trúnaði um allar upplýsingar sem stjórnmalasamtök og frambjóðendur þeirra miðla til hennar samkvæmt ákvæði þessu.

□ Ákvæði 12. gr. laganna gildir ekki um upplýsingagjöf samkvæmt ákvæði þessu.]<sup>1)</sup>

<sup>1)</sup> L. 99/2009, 1. gr.

## REGLUR

### UM REIKNINGSHALD STJÓRN MÁLASAMTAKA O.FL. SKV. LÖGUM 162/2006

#### **I. kafli** **Almenn ákvæði**

##### 1. gr.

Reglur þessar gilda um reikningsskil stjórn málasamtaka, þ.e.a.s. flokka og samtaka, sem bjóða fram í kosningum til Alþingis og sveitarstjórna, sbr. IV. kafla laga nr. 162/2006 um fjármál stjórn málasamtaka og frambjóðenda og um upplýsingaskyldu þeirra. Á sama hátt gilda þær einnig um reikningsskil frambjóðenda í persónukjöri og prófkjörum, sbr. V. kafla tilvitnaðra laga nr. 162/2006. Reglurnar eru lágmarksreglur og því er stjórn málasamtökum og frambjóðendum heimilt að skila fyllri upplýsingum en mælt er fyrir í þeim.

##### 2. gr.

Stjórn málasamtökum og frambjóðendum er heimilt að taka á móti allt að 300 þús. kr. framlögum á ári frá einstökum lögaðila eða lögráða einstaklingi til stjórn mála-starfsemi sinnar eða kosningabaráttu með þeim takmörkunum, sem frá greinir í þessum kafla.

Framlögum umfram ofangreint hámark skal skilað svo fljótt sem kostur er. Takist ekki að skila þeim skal þeim haldið sérstaklega aðgreindum í reikningsskilum stjórn málasamtaka og einstaklinga jafnframt því sem þau skulu lögð inn á sérstakan bundinn bankareikning.

##### 3. gr.

Stjórn málasamtökum er óheimilt að veita viðtöku framlögum frá:

- a. óþekktum gefendum,
- b. fyrirtækjum að meiri hluta í eigu eða undir stjórn ríkis eða sveitarfélaga,
- c. opinberum aðilum öðrum en ríkissjóði og sveitarfélögum, sbr. II. kafla laga nr. 162/2006, svo sem félögum í sameign ríkis og sveitarfélaga,
- d. erlendum ríkisborgurum, sem eigi njóta kosningaréttar hér á landi, fyrirtækjum eða öðrum aðilum sem skráðir eru í öðrum löndum,

##### 4. gr.

Framlög tengdra aðila, sbr. 10. gr., skulu talin saman. Samanlögð árleg framlög mega aldrei fara fram úr 300 þús. kr.

##### 5. gr.

Almenn félagsgjöld einstaklinga í stjórn málasamtökum, sem innheimt eru með reglubundnum hætti á jafnræðisgrundvelli og ekki fara fram úr 100 þús. kr., skal sérgreina í reikningsskilunum. Greiðslur einstaklings umfram ofangreint hámark teljast framlög í skilningi 2. gr.

#### 6. gr.

Með framlögum í skilningi reglna þessara er átt við framlög til starfsemi stjórnmalasamtaka eða frambjóðenda eða kosningabaráttu, hvort heldur eru bein fjárframlög eða önnur gæði sem metin verða til fjár, án tillits til þess hvaðan þau koma eða hvers eðlis þau eru með þeim takmörkunum, sem gerðar eru í reglum þessum. Til framlaga í þessum skilningi teljast m.a.:

- a. Allir afslættir, sem ekki eru almennir og opinberir af markaðsverði hvers konar vöru.
- b. Ívilnanir og eftirgjafir, þar með taldir afslættir sem ekki eru almennir og opinberir af markaðsverði hvers konar þjónustu, svo sem afsláttur af markaðsverði auglýsinga, húsaleigu eða öðru endurgjaldi fyrir afnot af fasteignum.
- c. Endurgjaldslaus afnot af vinnuafli, þ.e.a.s. starfskröftum launaðra starfsmanna ef aðrir en stjórnmalasamtök eða frambjóðandi bera launakostnaðinn. Sjálfboðavinna telst ekki framlag í skilningi reglnanna.
- d. Endurgjaldslaus afnot á búnaði og tækjum, þó ekki afnot af lausafé í eigu sjálfboðaliða, sem ekki er notað í atvinnurekstri.
- e. Eftirgjöf eftirstöðva skulda, hvort sem er að hluta eða öllu leyti, óvenjuleg lánakjör eða fjármagnsfyrirgreiðsla.

#### 7. gr.

Undanþegin 300 þús. kr. hámarki skv. 2. gr. eru framlög í formi almennra og opinberra afsláttu, sem öllum standa til boða í samræmi við gjaldskrá eða almenna viðskiptavenju. Almennir og opinberir afslættir skulu sérstaklega aðgreindir á sölureikningi.

#### 8. gr.

Ef sértækur afsláttur hefur verið veittur af markaðsverði, sbr. a liður 6. gr., skal mismunur markaðsverðs og raunverðs tilgreindur sem framlag í ársreikningi. Önnur framlög, svo sem endurgjaldslaus lán vinnuafls, aðstöðu eða búnaðar, að undanskildu því sem um getur í d lið 6. gr., skulu metin til peningaverðs á gangverði eða markaðsverði á hverjum tíma og tilgreind í ársreikningi á því verði.

#### 9. gr.

Með markaðsverði í skilningi reglnanna er átt við almennt gangverð í viðskiptum með vöru eða þjónustu milli ótengdra aðila að teknu tilliti til afsláttar, sem veittur er með almennum og opinberum hætti á viðskiptalegum grunni. Við mat á endurgjaldi, sem ekki er í formi reiðufjár, skal eftir því sem við verður komið miðað við skattmat Ríkisskattstjóra. Nú liggur gangverð ekki fyrir og skal þá við mat á gæðum eða hlunnindum, sem ekki hafa verið í krónum talin, m.a. litið til þess kostnaðar er þiggjandinn hefði þurft að leggja út fyrir gæðum þessum, nema í gildi sé sérstakt skattmat um þau.

#### 10. gr.

Með tengdum aðilum í skilningi reglnanna er átt við lögaðila þar sem svo háttar til að sami aðili eða sömu aðilar eiga meiri hluta hlutafjár, stofnfjár og atkvæðisréttar í báðum eða öllum lögaðilunum, enda nemi eignarhlutur hvers þeirra um sig a.m.k. 10% af hlutafé, stofnfé eða atkvæðafjölda í viðkomandi lögaðilum. Sama á við ef einstaklingar eða lögaðilar, sem eiga meiri hluta hlutafjár, stofnfjár eða atkvæðisréttar í lögaðila og hver um sig á a.m.k. 10% hlutafjár, stofnfjár eða atkvæðisréttar í

lögaðilanum, eiga ásamt viðkomandi lögaðila meiri hluta hlutafjár, stofnfjár eða atkvæðisréttar í öðrum lögaðila. Til eignarhluta og atkvæðisréttar einstaklinga í lögaðilum samkvæmt þessum tölulið telst jafnframt eignarhlutur og atkvæðisréttur maka og skyldmenna í beinan legg.

#### 11. gr.

Stjórnmalasamtökum er heimilt að selja öðrum en þeim, er um getur í 3. gr., auglýsingar í fjölmiðlum, sem þau standa að í þeim tilgangi einum að standa undir kostnaði við kynningu á frambjóðendum, stefnu og öðrum málefnum þeirra. Tekjum af útgáfustarfseminni má einungis verja til þess að greiða útgjöld, sem eru í beinum og eðlilegum tengslum við hana.

Á sama hátt er stjórnmalasamtökum heimilt að leigja út fasteignir sínar og lausafé á markaðsverði, sbr. 9. gr. Tekjur af leigustarfsemi umfram markaðsverð skal færa til tekna sem framlög og gilda um þær að öllu leyti sömu reglur og skilyrði og um framlög skv. þessum kafla.

Fjárreiður og bókhald fyrir útgáfu- og leigustarfsemi skv. þessari grein skal aðskilja fjárhagslega frá fjárreiðum og bókhaldi viðkomandi stjórnmalasamtaka og skal skila sérstöku uppgjöri fyrir hvora starfsemina fyrir sig. Halda skal sérstaka skrá um viðskiptamenn og greiðslur þeirra hvers um sig, er birta skal í skýringum með ársreikningi, uppgjöri eða fylgiskjali með þessum gögnum.

#### 12. gr.

Önnur sala stjórnmalasamtaka á þjónustu og vörum í fjáröflunarskyni en um ræðir í 11. gr. er óheimil. Þó skal óreglubundin kaffisala stjórnmalasamtaka, merkjasala, sala happdrættismiða, basarsala o.þ.h. eða sala aðgangseyris að fundum á vegum þeirra heimil, enda fari viðskipti af þessu tagi við hvern einstakling eða lögaðila ekki fram úr 100 þús. kr. á ári.

## II. KAFLI

### Reikningsskil stjórnmalasamtaka

#### 13. gr.

Við gerð ársreikninga stjórnmalasamtaka skal efnisreglum ársreikningalaga nr. 3/2006 fylgt eftir því sem við getur átt. Stjórn stjórnmalasamtaka og framkvæmdastjóri bera ábyrgð á samningu ársreiknings fyrir hvert ár og skal ársreikningurinn geyma rekstrarreikning, efnahagsreikning, sjóðstreymi, skýringar og skýrslu stjórnar. Ársreikningur skal undirritaður af stjórn og framkvæmdastjóra jafnframt því að vera áritaður af endurskoðanda.

#### 14. gr.

Stjórnmalasamtök skulu greina frá öllum eignum sínum og skuldum, þ.m.t. skuldbindingum og eigið fé sem er mismunur eigna og skulda. Eignir, sem ætlaðar eru til varanlegrar eignar eða notkunar, teljast fastafjármunir. Eignir, sem ekki eru ætlaðar til varanlegrar eignar eða notkunar, teljast veltufjármunir.

Kröfur, fyrirframgreiðslur og skuldir, sem falla til greiðslu eftir lengri tíma en eitt ár, skulu færast sem fastafjármunir eða langtímaskuldir eftir því sem við á. Aðrar kröfur,

fyrirframgreiðslur og skuldir færast sem veltufjármunir eða skammtímaskuldir eftir því sem við á.

#### 15. gr.

Stjórnmálasamtök skulu greina frá öllum tekjum sínum og gjöldum í rekstrarreikningi nema lög eða settar reikningsskilareglur kveði á um annað. Hann skal a.m.k. geyma eftirtaldar sundurliðanir á tekjuhlið:

1. Fjárframlög úr ríkissjóði.
2. Fjárframlög sveitarfélaga.
3. Fjárframlög lögaðila.
4. Framlög lögaðila í formi afsláttar frá markaðsverði, sbr. a liður 6. gr.
5. Önnur framlög lögaðila, sbr. b – e liður 6. gr.
6. Fjárframlög einstaklinga.
7. Framlög einstaklinga í formi afsláttar frá markaðsverði.
8. Önnur framlög einstaklinga, sbr. b – e liður 6. gr.
9. Almenn félagsgjöld.
10. Leigutekjur af fasteignum.
11. Tekjur af leigu lausafjár.
12. Þjónustutekjur, þ.m.t. aðgangseyri að fundum, skemmtunum og öðru slíku félagsstarfi.
13. Vörusala, þ.m.t. tekjur af kaffisölu, happdrætti, hlutaveltum o.s.frv.
14. Aðrar rekstrartekjur.

Nöfn þeirra lögaðila sem veita stjórnmálasamtökum framlög skulu birt í skýringum við ársreikninginn eða í sérstöku fylgiskjali með honum ásamt fjárhæð framlagsins.

#### 16. gr.

Stjórnmálasamtök skulu halda samstæðureikning fyrir allar einingar, sem undir þau falla, svo sem sérsambönd, kjördæmisráð, eignarhaldsfélög og tengdar sjálfseignarstofnanir (sbr. Lög um sjálfseignarstofnanir sem stunda atvinnurekstur nr. 33/1999), hvort sem þær eru skráðar eða ekki, sbr. þó 3. mgr. Með samstæðureikningi í þessu sambandi er átt við reikningsskil þar sem ársreikningar stjórnmálasamtaka (móðursamtaka) og eininganna (dóttursamtaka) sem undir þau falla hafa verið sameinaðir í einn reikning.

Samstæðureikningur skal geyma rekstrarreikning, efnahagsreikning, sjóðstreymi og skýringar. Samstæðureikningur skal gefa glögga heildarmynd af afkomu, efnahag og breytingum á handbæru fé bæði móðursamtakanna og dóttursamtakanna. Við gerð samstæðureiknings skulu sams konar tekju- og gjaldaliðir og eigna- og skuldaliðir lagðir saman. Gera skal nauðsynlegar leiðréttingar vegna sérstakra þátta sem eiga aðeins við um samstæðureikning.

Heimilt er að halda flokkseiningum utan samstæðureikningsskila ef tekjur þeirra eru undir 300 þús. kr. á ári. Að öðru leyti skulu ákvæði VII. kafla ársreikningalaga gilda um samstæðureikningsskil stjórnmálasamtaka eftir því sem við á.

#### 17. gr.

Nú standa fleiri en ein stjórnmálasamtök sameiginlega að framboði í tilteknu kjördæmi og skal þá gera sérstök reikningsskil fyrir framboðið.

### III. Kafli

#### Reikningsskil framboðenda í persónukjöri

##### 18. gr.

Framboðendur skulu halda fjárreiðum framboðsins aðskildum frá einkafjárreiðum sínum. Þá skulu þeir skila Ríkisendurskoðun sérstöku fjárhagslegu uppgjöri um kosningabaráttu sína innan sex mánaða frá því að kosning fór fram. Um bókhaldið og reikningsskil skulu gilda eftir því sem við á ákvæði bókhaldslaga.

Framboðendur í persónukjöri eru undanþegnir uppgjörsskyldu ef kostnaður við kosningabaráttu er ekki umfram 300 þús. kr.

##### 19. gr.

Framboðandi skal jafnan stofna sérstakan bankareikning fyrir framboðið, þar sem færa skal allar peningalegar innborganir eða útborganir í tengslum við framboðið. Halda skal sérstakt bókhald um gjöld tengd framboðinu svo og tekjur, hvort sem er í formi peningalegra greiðslna eða framlaga í öðrum gæðum. Allar færslur í bókhaldinu skulu byggja á fullnægjandi fylgiskjölum eða gögnum, svo sem frumriti reikninga, kvittunum fyrir móttekin framlög o.s.frv.

##### 20. gr.

Framboðandi skal í bókhaldinu gera sérstaka grein fyrir sínum eigin framlögum, hvort sem um er að ræða framlög í reiðufé eða útlögðum kostnaði. Færa skal kostnað, sem framboðandi leggur út fyrir, sem eigið framlag framboðandans til framboðsins.

Framboðendur skulu halda sérstaka skrá yfir einstök framlög, sem metin eru til fjár, þar sem fram komi nafn og kennitala viðkomandi styrktaraðila. Framlög t.d. í formi endurgjaldslausra afnota af vinnuafli, kostunar á auglýsingum eða annarri þjónustu eða vöru skal tekjufæra, sem framlag til framboðsins jafnframt því að færa skal viðkomandi útgjöld til gjalda í bókhaldinu. Njóti framboðandi afsláttar af markaðsverði skal hann á sama hátt færður sem framlag til framboðsins. Viðkomandi vara eða þjónusta skal þá gjaldfærð á markaðsverði en hinn sérstaki afsláttur færður til tekna.

##### 21. gr.

Sé framboð fjármagnað með lántökum skal gera ítarlega grein fyrir lánveitanda, lánsfjárhæð og lánskjörum í skýringum í reikningsskilum framboðsins. Ef lánstími nær fram yfir uppgjörstímabilið skal gera Ríkisendurskoðun árlega grein fyrir stöðu skulda framboðsins.

Eftirgjöf skulda og bersýnilega ívilnandi lánskjör skulu metin sem framlag lánveitanda til framboðsins.

##### 22. gr.

Framboðendum er óheimilt að taka við hærri framlögum frá einum aðila en 300 þús. kr. og skiptir ekki máli hvort um lögaðila eða einstaklinga er að ræða, sbr. nánar I. kafli reglna þessara.

Heildarkostnaður frambjóðenda í prófkjörum af kosningabaráttu má ekki vera hærri en sem nemur 1 milljón króna að viðbættu álagi sem hér segir:

Á kjörsvæði með fleiri en 50.000 íbúa, 18 ára og eldri, 75 kr. fyrir hvern.

Á kjörsvæði með 40.000 - 49.999 íbúa, 18 ára og eldri, 100 kr. fyrir hvern.

Á kjörsvæði með 20.000 - 39.999 íbúa, 18 ára og eldri, 125 kr. fyrir hvern.

Á kjörsvæði með 10.000 - 19.999 íbúa, 18 ára og eldri, 150 kr. fyrir hvern.

Á kjörsvæði með færri en 10.000 íbúa, 18 ára og eldri, 175 kr. fyrir hvern.

Við útreikning á álagi skv. 2. mgr. skal miða við íbúafjölda á kjörsvæðinu eins og hann var 1. desember næst á undan prófkjörsegi.

23. gr.

Reglur þessar, sem settar eru með heimild í lögum nr. 162/2006, um fjármál stjórnmalasamtaka og frambjóðenda og um upplýsingaskyldu þeirra, öðlast þegar gildi.

Ríkisendurskoðun 21. mars 2007

# Framlög til stjórnmalasamtaka

2002–2006

## Framsóknarflokkur

### Staðfesting stjórnmalasamtaka

Ég undirritaður Sigfús Ingi Sigfússon, framkvæmdastjóri Framsóknarflokksins, staðfesti hér með þetta yfirlit yfir framlög einstaklinga og lögaðila Framsóknarflokksins fyrir árin 2002-2006. Í þessu uppgjöri er gerð grein fyrir öllum móttæknum framlögum frá lögaðilum og einstaklingum vegna starfssemi flokksins á fyrrgreindu tímabili.

Reykjavík 30. desember 2009

---

Sigfús Ingi Sigfússon



## Fjárframlög 2002 til 2006

|   | 2002              | 2003               | 2004              | 2005              | 2006                 |
|---|-------------------|--------------------|-------------------|-------------------|----------------------|
| Ríkisframlag .....                      | 46.840.944        | 51.266.732         | 55.592.303        | 50.238.127        | 54.756.215           |
| Framlag sveitarfélaga .....             | 200.000           | 230.000            | 230.000           | 230.000           | 940.911              |
| Framlag stjórnmalasamtaka .....         | 9.446.288         | 13.602.457         | 11.387.153        | 10.062.255        | 16.576.479           |
| Framlag frá lögaðilum .....             | 13.644.785        | 46.204.717         | 17.448.171        | 7.879.072         | 95.471.967           |
| Framlög einstaklinga .....              | 7.265.386         | 5.520.138          | 7.115.518         | 4.724.369         | 9.374.231            |
| Önnur framlög en bein fjárframlög ..... | 62.114            | 123.480            | 0                 | 0                 | 0                    |
| Aðrar tekjur .....                      | 5.041.926         | 6.329.528          | 3.543.207         | 1.526.471         | 5.058.650            |
| <b>Tekjur samtals</b>                   | <b>82.501.443</b> | <b>123.277.052</b> | <b>95.316.352</b> | <b>74.660.294</b> | <b># 182.178.453</b> |

### 1 Framlög lögaðila

|                                | 2002      | 2003      | 2004      | 2005      | 2006       |
|--------------------------------|-----------|-----------|-----------|-----------|------------|
| Atorka Group.....              |           |           |           |           | 700.000    |
| Bakkabræður sf.....            |           |           |           |           | 500.000    |
| Baugur Group.....              |           | 1.100.000 | 1.000.000 |           | 8.000.000  |
| BIH stuðningsmenn.....         |           |           |           |           | 2.000.000  |
| BNT.....                       |           |           |           |           | 2.500.000  |
| Burðarás hf.....               |           |           |           | 500.000   |            |
| Ehf. Andvaka.....              |           |           |           |           | 1.000.000  |
| Ehf. Samvinnutryggingar.....   |           |           |           |           | 1.000.000  |
| Eimskipafélag Íslands.....     |           | 1.300.000 |           | 1.000.000 | 1.000.000  |
| Exista hf.....                 |           |           |           |           | 500.000    |
| Eykt.....                      |           |           |           |           | 5.000.000  |
| FL Group hf.....               |           |           |           | 1.000.000 |            |
| Fons hf.....                   |           |           |           |           | 8.000.000  |
| Glitnir.....                   |           |           |           |           | 2.500.000  |
| Grandi.....                    |           | 600.000   |           |           |            |
| HB Grandi.....                 |           |           |           |           | 600.000    |
| Hraðfrystihús Eskifjarðar..... | 500.000   |           |           |           |            |
| Ísfélag Vestmannaeyja.....     |           | 500.000   |           |           |            |
| Íslandsbanki.....              |           | 500.000   |           |           |            |
| Kaupfélag Borgfirðinga.....    |           |           |           |           | 500.000    |
| KB banki.....                  | 1.100.000 | 1.500.000 |           |           | 11.000.000 |
| Landsbanki Íslands.....        |           | 1.000.000 |           |           | 3.250.000  |
| Lyfjaverslun Íslands.....      | 500.000   | 1.000.000 |           |           |            |
| Mata ehf.....                  |           |           |           |           | 500.000    |
| Mjólkursamsalan.....           |           |           |           |           | 1.000.000  |
| Óskar nafnleyndar.....         | 500.000   |           |           |           |            |
| Óskar nafnleyndar.....         | 500.000   |           |           |           |            |
| Óskar nafnleyndar.....         | 1.500.000 |           |           |           |            |
| Óskar nafnleyndar.....         | 800.000   |           |           |           |            |
| Óskar nafnleyndar.....         | 530.000   |           |           |           |            |
| Óskar nafnleyndar.....         |           | 500.000   |           |           |            |
| Óskar nafnleyndar.....         |           | 500.000   |           |           |            |
| Óskar nafnleyndar.....         |           | 500.000   |           |           |            |
| Óskar nafnleyndar.....         |           | 500.000   |           |           |            |
| Óskar nafnleyndar.....         |           | 600.000   |           |           |            |
| Óskar nafnleyndar.....         |           | 600.000   |           |           |            |
| Óskar nafnleyndar.....         |           | 750.000   |           |           |            |
| Óskar nafnleyndar.....         |           | 1.000.000 |           |           |            |
| Óskar nafnleyndar.....         |           | 1.000.000 |           |           |            |
| Óskar nafnleyndar.....         |           | 2.500.000 |           |           |            |
| Óskar nafnleyndar.....         |           | 1.000.000 |           |           |            |
| Óskar nafnleyndar.....         |           | 1.500.000 |           |           |            |
| Óskar nafnleyndar.....         |           | 2.250.000 |           |           |            |

|   | 2002              | 2003              | 2004              | 2005             | 2006              |
|---|-------------------|-------------------|-------------------|------------------|-------------------|
| Óskar nafnleyndar.....                        |                   | 500.000           |                   |                  |                   |
| Óskar nafnleyndar.....                        |                   |                   | 1.000.000         |                  |                   |
| Óskar nafnleyndar.....                        |                   |                   | 1.000.000         |                  |                   |
| Óskar nafnleyndar.....                        |                   |                   | 950.000           |                  |                   |
| Óskar nafnleyndar.....                        |                   |                   | 500.000           |                  |                   |
| Óskar nafnleyndar.....                        |                   |                   | 500.000           |                  |                   |
| Óskar nafnleyndar.....                        |                   |                   | 630.000           |                  |                   |
| Óskar nafnleyndar.....                        |                   |                   |                   | 500.000          |                   |
| Óskar nafnleyndar.....                        |                   |                   |                   | 500.000          |                   |
| Óskar nafnleyndar.....                        |                   |                   |                   | 850.000          |                   |
| Óskar nafnleyndar.....                        |                   |                   |                   |                  | 500.000           |
| Óskar nafnleyndar.....                        |                   |                   |                   |                  | 2.000.000         |
| Óskar nafnleyndar.....                        |                   |                   |                   |                  | 1.200.000         |
| Óskar nafnleyndar.....                        |                   |                   |                   |                  | 600.000           |
| Óskar nafnleyndar.....                        |                   |                   |                   |                  | 1.000.000         |
| Óskar nafnleyndar.....                        |                   |                   |                   |                  | 2.000.000         |
| Óskar nafnleyndar.....                        |                   |                   |                   |                  | 500.000           |
| Óskar nafnleyndar.....                        |                   |                   |                   |                  | 600.000           |
| Óskar nafnleyndar.....                        |                   |                   |                   |                  | 750.000           |
| Óskar nafnleyndar.....                        |                   |                   |                   |                  | 600.000           |
| Óskar nafnleyndar.....                        |                   |                   |                   |                  | 500.000           |
| Óskar nafnleyndar.....                        |                   |                   |                   |                  | 500.000           |
| Óskar nafnleyndar.....                        |                   |                   |                   |                  | 500.000           |
| Óskar nafnleyndar.....                        |                   |                   |                   |                  | 610.000           |
| Óskar nafnleyndar.....                        |                   |                   |                   |                  | 1.000.000         |
| Óskar nafnleyndar.....                        |                   |                   |                   |                  | 1.000.000         |
| Óskar nafnleyndar.....                        |                   |                   |                   |                  | 1.000.000         |
| Óskar nafnleyndar.....                        |                   |                   |                   |                  | 500.000           |
| Óskar nafnleyndar.....                        |                   |                   |                   |                  | 1.000.000         |
| Óskar nafnleyndar.....                        |                   |                   |                   |                  | 3.181.250         |
| Nýsir.....                                    |                   |                   |                   |                  | 2.000.000         |
| Nýsir hf.....                                 |                   |                   |                   |                  | 1.000.000         |
| Olúfélagið.....                               |                   | 1.000.000         |                   |                  |                   |
| Osta- og smjörsalan.....                      |                   | 750.000           |                   |                  | 800.000           |
| Pharmaco hf.....                              | 500.000           | 1.000.000         | 500.000           |                  |                   |
| Samherji.....                                 |                   | 1.000.000         |                   |                  | 500.000           |
| Samkaup.....                                  |                   |                   |                   |                  | 500.000           |
| Samskip.....                                  |                   |                   |                   |                  | 2.500.000         |
| SÍF hf.....                                   | 500.000           | 1.000.000         |                   |                  |                   |
| Skeljungur.....                               |                   | 1.000.000         |                   |                  |                   |
| Sparisjóður Reykjavíkur.....                  |                   |                   |                   |                  | 600.000           |
| Útgerðarfélag Akureyringa.....                |                   | 500.000           |                   |                  |                   |
| Vinnslustöðin.....                            |                   | 500.000           |                   |                  | 500.000           |
| VÍS.....                                      | 500.000           | 1.800.000         |                   |                  |                   |
| ÞG verktakar.....                             |                   |                   |                   |                  | 600.000           |
| Framlög lögaðila undir 500 þús.kr. hvert..... | 6.214.785         | 16.454.717        | 11.368.171        | 3.529.072        | 17.380.717        |
| <b>Framlög lögaðila samtals</b>               | <b>13.644.785</b> | <b>46.204.717</b> | <b>17.448.171</b> | <b>7.879.072</b> | <b>95.471.967</b> |

## 2 Framlög einstaklinga

|  |                  |                  |                  |                  |                  |
|--|------------------|------------------|------------------|------------------|------------------|
| NN.....  |                  |                  |                  |                  | 2.000.000        |
| NN.....  |                  |                  |                  |                  | 500.000          |
| NN.....  |                  |                  |                  |                  | 500.000          |
| Framlög einstakl. undir 500 þús.kr. hvert..... |                  |                  |                  |                  | 6.374.231        |
| <b>Framlög einstaklinga samtals</b>            | <b>7.265.386</b> | <b>5.520.138</b> | <b>7.115.518</b> | <b>4.724.369</b> | <b>9.374.231</b> |

# Reykjavíkurlistinn

## Staðfesting stjórnmalasamtaka

Ég undirritaður forsvarsmaður Reykjavíkurlistans, staðfesti hér með þetta uppgjör á kosningabaráttu samtakanna vegna Borgarstjórnarkosninga 2002. Í þessu uppgjóri er gerð grein fyrir öllum mótteknum framlögum vegna framboðs Reykjavíkurlistans.

Reykjavík 9. desember 2009

Ingvar Sverrisson

## Fjárframlög 2002 til 2006

| Framlög                                 | Skýr. | 2002              | 2003             | 2004             | 2005             |
|---|-------|-------------------|------------------|------------------|------------------|
| Framlag sveitarfélags .....             |       | 0                 | 5.801.212        | 0                | 0                |
| Framlag stjórnmalasamtaka .....         |       | 3.000.000         | 3.000.000        | 250.000          | 0                |
| Framlag frá lögaðilum .....             | 1     | 21.896.706        | 500.000          | 3.750.000        | 1.800.000        |
| Framlög einstaklinga .....              | 2     | 635.550           | 0                | 0                | 0                |
| Önnur framlög en bein fjárframlög ..... | 3     | 0                 | 124.584          | 0                | 0                |
| Aðrar tekjur .....                      |       | 0                 | 0                | 0                | 0                |
| Tekjur samtals                          |       | <u>25.532.256</u> | <u>9.425.796</u> | <u>4.000.000</u> | <u>1.800.000</u> |

# Skýringar

| 1 Framlög lögaðila                            | 2002              | 2003           | 2004             | 2005             |
|---|-------------------|----------------|------------------|------------------|
| <b>Gefendur</b>                               |                   |                |                  |                  |
| Baugur.....                                   | 500.000           |                |                  |                  |
| Búnaðarbankinn.....                           | 300.000           |                |                  |                  |
| Eignar hf Tún.....                            | 500.000           |                |                  |                  |
| Eimskip.....                                  | 1.000.000         |                |                  |                  |
| Eykt.....                                     | 600.000           |                |                  |                  |
| Fjarhitun.....                                | 250.000           |                |                  |                  |
| Gámaþjónustan.....                            | 200.000           |                |                  |                  |
| Grandi.....                                   | 300.000           |                |                  |                  |
| Hagræði.....                                  | 250.000           |                |                  |                  |
| Hekla.....                                    | 250.000           |                | 750.000          |                  |
| Hrólfur.....                                  | 391.698           |                |                  |                  |
| Húsasmiðja.....                               | 500.000           |                |                  |                  |
| Hönnun.....                                   | 500.000           |                |                  |                  |
| IAV.....                                      |                   |                | 1.000.000        |                  |
| Ísl. Útvarpsfélagið.....                      | 1.282.350         |                |                  |                  |
| Íslandsbanki.....                             | 300.000           |                | 500.000          |                  |
| Jarðboranir hf.....                           |                   |                | 500.000          |                  |
| JB byggingafélag.....                         | 700.000           |                |                  |                  |
| Kaupþing.....                                 | 1.100.000         |                |                  | 1.000.000        |
| Kramhúsið.....                                | 300.000           |                |                  |                  |
| Kögun.....                                    | 250.000           |                |                  |                  |
| Landabanki.....                               | 500.000           |                |                  |                  |
| Ljósvirki.....                                | 200.000           |                |                  |                  |
| Lyfjaverslun Íslands.....                     | 500.000           |                |                  |                  |
| Mata ehf.....                                 | 250.000           |                |                  |                  |
| Miklatorg.....                                | 1.000.000         |                |                  |                  |
| Mótás.....                                    | 500.000           |                |                  |                  |
| Olis.....                                     | 1.000.000         |                | 1.000.000        |                  |
| Oliufélagið.....                              | 700.000           |                |                  |                  |
| Osta og smjörsalan.....                       | 200.000           |                |                  |                  |
| Rafteikning.....                              | 200.000           |                |                  |                  |
| Rekstrarvörur.....                            | 284.776           |                |                  |                  |
| Samskip.....                                  | 800.000           |                |                  |                  |
| Saxhóll.....                                  | 250.000           |                |                  |                  |
| Sjóvá.....                                    | 500.000           |                |                  |                  |
| Spron.....                                    | 200.000           |                |                  |                  |
| Tal.....                                      | 200.000           |                |                  |                  |
| Tryggingarmiðstöðin.....                      | 350.000           |                |                  |                  |
| VÍS.....                                      |                   |                |                  | 800.000          |
| VSÓ ráðgjöf.....                              | 200.000           |                |                  |                  |
| ÞG verktakar.....                             | 200.000           |                |                  |                  |
| Örk/Ísafold.....                              | 1.000.000         |                |                  |                  |
| Össur.....                                    | 300.000           |                |                  |                  |
| Óskar nafnleyndar.....                        | 500.000           | 500.000        |                  |                  |
| Framlög lögaðila undir 500 þús.kr. hvert..... | 2.587.882         |                |                  |                  |
| Framlög lögaðila samtals                      | <u>21.896.706</u> | <u>500.000</u> | <u>3.750.000</u> | <u>1.800.000</u> |

## 2 Framlög einstaklinga

|  | 2002           | 2003     | 2004     | 2005     |
|--|----------------|----------|----------|----------|
| Framlög einstakl. undir 500 þús.kr. hvert..... | 635.550        | 0        | 0        | 0        |
| Framlög einstaklinga samtals                   | <u>635.550</u> | <u>0</u> | <u>0</u> | <u>0</u> |

## 3 Önnur framlög en bein fjárframlög

|   |          |                |          |          |
|---|----------|----------------|----------|----------|
| Lögaðilar.....                            | 0        | 124.584        | 0        | 0        |
| Einstaklingar.....                        | 0        | 0              | 0        | 0        |
| Önnur framlög en bein fjárframlög samtals | <u>0</u> | <u>124.584</u> | <u>0</u> | <u>0</u> |

# Framlög til stjórnmalasamtaka

2002–2006

## Samfylkingin

### Staðfesting stjórnmalasamtaka

Ég undirrituð Jóhanna Sigurðardóttir formaður Samfylkingarinnar staðfesti hér með þetta uppgjör á fjárframlögum til kosningabaráttu og starfssemi Samfylkingarinnar og aðildarféлага hennar á árunum 2002 - 2006. Í þessu uppgjöri er gerð grein fyrir öllum mótteknum framlögum frá lögaðilum og einstaklingum vegna starfssemi flokksins á fyrrgreindu tímabili.

Reykjavík 7. desember 2009

---

Jóhanna Sigurðardóttir formaður.

## Fjárframlög 2002 til 2006

|   | 2002              | 2003              | 2004              | 2005              | 2006               |
|---|-------------------|-------------------|-------------------|-------------------|--------------------|
| Framlag sveitarfélaga samtals .....     | 1.827.309         | 1.734.836         | 1.683.943         | 2.653.220         | 3.845.794          |
| Framlag frá lögaðilum .....             | 5.228.459         | 33.143.459        | 4.477.160         | 5.793.159         | 102.378.666        |
| Framlög einstaklinga .....              | 4.164.310         | 3.687.738         | 4.269.917         | 7.031.959         | 18.165.635         |
| Önnur framlög en bein fjárframlög ..... | 0                 | 1.960.000         | 0                 | 0                 | 256.000            |
| Aðrar tekjur samtals .....              | 935.629           | 3.589.648         | 1.423.765         | 1.856.943         | 2.826.135          |
| <b>Tekjur samtals</b>                   | <b>12.155.707</b> | <b>44.115.681</b> | <b>11.854.785</b> | <b>17.335.281</b> | <b>127.472.230</b> |

### 1 Framlög lögaðila

|  | 2002    | 2003      | 2004    | 2005    | 2006       |
|--|---------|-----------|---------|---------|------------|
| 410886-1629 Bakkavör Group hf.....             |         | 1.000.000 |         |         | 500.000    |
| 410998-2629 Brim ehf. ....                     |         | 200.000   | 300.000 | 250.000 | 500.000    |
| 411199-2159 Atafll hf.....                     |         |           |         |         | 1.000.000  |
| 420605-0800 Gumo ehf .....                     |         |           |         |         | 202.000    |
| 430269-4029 Líf.....                           |         | 500.000   |         |         | 0          |
| 430572-0169 Hönnun hf.....                     |         | 250.000   |         | 250.000 | 500.000    |
| 440169-7089 Bifreiðar & landbúnaðarvélur ..... |         |           |         |         | 250.000    |
| 440986-1539 Samskip hf.....                    | 250.000 | 500.000   |         |         | 1.000.000  |
| 450599-3529 Fasteignafélagið Stoðir hf.....    |         |           |         |         | 500.000    |
| 450900-2810 Eignarhaldsfélagið ISP ehf.....    |         |           |         |         | 200.000    |
| 460169-3219 Byko .....                         |         | 400.000   |         |         |            |
| 461202-3220 Eimskip hf.....                    |         |           |         |         | 200.000    |
| 461202-3490 Icelandair ehf.....                |         | 500.000   |         |         | 500.000    |
| 470169-1419 Vífilfell hf.....                  |         |           |         |         | 500.000    |
| 470297-2719 Frumherji hf.....                  |         |           |         |         | 300.000    |
| 480798-2289 Baugur Group hf.....               |         |           |         |         | 5.000.000  |
| 490169-1219 Búnaðarbankinn.....                |         | 350.000   |         |         |            |
| 490389-2619 Kögun ehf.....                     |         | 350.000   |         |         | 0          |
| 500269-0149 Osta- og smjörسالan sf.....        |         |           |         |         | 200.000    |
| 500269-3249 Olíuverslun Íslands hf.....        |         | 500.000   |         |         | 1.000.000  |
| 500269-4649 Ker hf.....                        |         |           |         |         | 3.000.000  |
| 500269-7319 Actavis Group hf.....              |         | 300.000   |         |         | 5.500.000  |
| 500683-0589 Greiðslumiðlun hf (Visa).....      |         | 250.000   |         |         |            |
| 510169-1829 Eimskip hf.....                    |         | 350.000   |         |         | 1.000.000  |
| 520171-0299 Húsasmiðjan hf.....                |         |           |         |         | 300.000    |
| 530289-1339 JB byggingafélag hf.....           |         | 250.000   |         |         |            |
| 540291-2259 Landsbanki Íslands hf.....         |         | 500.000   | 500.000 |         | 8.500.000  |
| 540671-0959 Ístak hf.....                      |         | 850.000   |         |         |            |
| 541201-3940 Olíufélagið ehf.....               | 300.000 | 350.000   | 500.000 |         | 1.000.000  |
| 550500-3530 Íslandsbanki hf.....               |         | 500.000   |         |         | 5.500.000  |
| 560192-2319 Eykt ehf.....                      |         | 700.000   |         | 200.000 | 2.500.000  |
| 560271-0189 Össur hf.....                      |         | 200.000   |         |         |            |
| 560882-0419 Kaupping hf.....                   |         | 1.500.000 |         | 500.000 | 11.500.000 |
| 571106-0940 Teymi hf.....                      |         |           |         |         | 1.500.000  |
| 580582-0609 RV ehf.....                        |         |           | 300.000 |         |            |
| 580902-2350 Síf hf .....                       |         | 400.000   |         |         |            |
| 590269-1749 Skeljungur hf.....                 |         | 500.000   |         |         |            |
| 590404-2410 Klasi hf.....                      |         |           |         |         | 250.000    |
| 590602-3610 Atlantsólía ehf.....               |         |           |         |         | 2.000.000  |
| 590902-3730 Eik fasteignafélag hf.....         |         |           |         |         | 600.000    |
| 601273-0129 FL GROUP hf.....                   |         |           |         |         | 3.000.000  |

|  | 2002    | 2003       | 2004      | 2005      | 2006       |
|--|---------|------------|-----------|-----------|------------|
| 601273-0129 FL GROUP hf.....                   |         |            |           |           | 5.000.000  |
| 610269-5089 SPRON.....                         |         | 250.000    |           |           | 1.000.000  |
| 610502-2530 EJS hf.....                        |         |            |           |           | 200.000    |
| 610601-2350 Exista hf.....                     |         |            |           |           | 3.500.000  |
| 611276-0289 Verkfræðistofa Sigurðar Thor ..... |         |            |           |           | 350.000    |
| 620597-3099 Mata hf.....                       |         |            |           |           | 500.000    |
| 620785-0169 Þrek ehf.....                      |         |            |           |           | 300.000    |
| 621079-0189 Línuhönnun hf.....                 |         |            |           |           | 200.000    |
| 640388-1109 Milestone ehf.....                 |         |            |           |           | 1.500.000  |
| 660169-2379 IAV hf.....                        |         | 699.000    |           |           |            |
| 660269-2079 Tryggingamiðstöðin hf.....         |         | 400.000    |           |           |            |
| 660288-1049 Flugfélagið Atlanta .....          |         | 200.000    |           |           |            |
| 670169-5459 Johan Rönning hf.....              |         |            |           |           | 350.000    |
| 681272-0979 VSÓ Ráðgjöf ehf.....               |         |            |           |           | 350.000    |
| 690191-1219 Nýsir hf.....                      |         |            |           |           | 1.500.000  |
| 690497-2719 Ísafll ehf.....                    |         | 499.000    |           |           |            |
| 690689-2009 Vátryggingafélag Íslands hf.....   | 250.000 | 500.000    |           |           | 500.000    |
| 691295-3549 Íslensk erfðagreining hf.....      |         | 500.000    |           |           | 0          |
| 700186-1649 Fjarhitun hf.....                  |         | 200.000    |           |           | 300.000    |
| 701086-1399 Straumur Burðarás hf.....          |         | 1.800.000  |           | 1.800.000 | 1.500.000  |
| 701266-0139 Á.Guðmundsson ehf .....            |         |            |           |           | 250.000    |
| 701277-0239 Brimborg ehf.....                  |         |            |           |           | 1.000.000  |
| 701288-1739 Sjóvá hf.....                      |         | 700.000    |           |           |            |
| 701294-3439 Menningar/styrktarsj. SPRON.....   |         |            |           |           | 600.000    |
| 711298-2239 Kaupás hf.....                     |         | 200.000    |           |           | 0          |
| 480596-2349 Atlantsskip - Evrópa.....          |         | 200.000    |           |           |            |
| 550169-4799 Flugleiðir.....                    |         | 500.000    |           |           |            |
| 440400-4340 Kaldbakur .....                    |         |            | 250.000   |           |            |
| 670492-2069 Landsafl.....                      |         | 300.000    |           |           |            |
| 650299-2649 Lyf og heilsa.....                 |         | 515.500    |           |           |            |
| 610297-3079 Samherji.....                      |         | 350.000    |           |           |            |
| 570269-7479 Síldarvinnslan.....                |         | 850.000    |           |           |            |
| Pharma Nor.....                                |         | 250.000    |           |           |            |
| Brunabótafélag Íslands.....                    |         | 200.000    |           |           |            |
| Dagsbrún.....                                  |         |            |           |           | 5.000.000  |
| Eignarhaldsfélag Samvinnuþrygginga.....        |         |            |           |           | 1.000.000  |
| Hekla hf.....                                  |         | 800.000    |           |           |            |
| Síldarþjónustn.....                            |         |            |           | 250.000   |            |
| Sparisjóður Kópavogs hf.....                   |         |            |           | 500.000   |            |
| NN nafnlaus 10 aðilar.....                     |         |            |           |           | 5.000.000  |
|  | 800.000 | 21.113.500 | 1.850.000 | 3.750.000 | 88.402.000 |

|  |           |            |           |           |            |
|--|-----------|------------|-----------|-----------|------------|
| Framlög frá lögaðilum undir kr. 200.000 hvert..... | 4.428.459 | 12.029.959 | 2.627.160 | 2.043.159 | 13.976.666 |
|--|-----------|------------|-----------|-----------|------------|

|                                 |                  |                   |                  |                  |                    |
|---------------------------------|------------------|-------------------|------------------|------------------|--------------------|
| <b>Framlög lögaðila samtals</b> | <b>5.228.459</b> | <b>33.143.459</b> | <b>4.477.160</b> | <b>5.793.159</b> | <b>102.378.666</b> |
|---------------------------------|------------------|-------------------|------------------|------------------|--------------------|

## 2 Framlög einstaklinga

|   |           |           |           |           |            |
|---|-----------|-----------|-----------|-----------|------------|
| Framlög frá einstaklingum þ.m.t. félagsgjöld..... | 4.164.310 | 3.687.738 | 4.269.917 | 7.031.959 | 18.165.635 |
|---|-----------|-----------|-----------|-----------|------------|

## 3 Önnur framlög en bein fjárframlög sem nema 200.þ kr. eða meira

|   |   |           |   |   |         |
|---|---|-----------|---|---|---------|
| Endurgjaldslaus afnot af húsnæði, vinnuafli o.þ.h.) ..... | 0 | 1.960.000 | 0 | 0 | 256.000 |
|---|---|-----------|---|---|---------|



## Sjálfstæðisflokkurinn (flokksskrifstofa): Styrkir 2002 til 2006.

| Nafn    | Í þús. kr. |       |       |       |        |
|---------|------------|-------|-------|-------|--------|
|         | 2002       | 2003  | 2004  | 2005  | 2006   |
| NN..... | 500        | 1.000 |       |       |        |
| NN..... |            | 100   |       |       |        |
| NN..... | 200        |       |       |       |        |
| NN..... | 200        | 300   |       |       |        |
| NN..... | 100        |       | 100   |       |        |
| NN..... |            |       |       | 500   |        |
| NN..... | 1.000      | 1.500 | 2.000 |       |        |
| NN..... | 150        | 150   |       |       |        |
| NN..... |            |       |       | 250   |        |
| NN..... |            | 200   | 150   | 175   | 20     |
| NN..... |            | 200   |       |       |        |
| NN..... |            | 100   | 100   | 100   | 100    |
| NN..... | 100        |       |       |       | 500    |
| NN..... |            | 200   |       | 300   |        |
| NN..... |            |       | 1.000 | 1.100 |        |
| NN..... |            |       | 2.000 | 2.980 |        |
| NN..... |            | 500   |       | 250   | 750    |
| NN..... | 100        | 100   |       |       |        |
| NN..... | 250        | 250   | 300   | 300   | 300    |
| NN..... |            | 100   | 100   | 100   | 100    |
| NN..... |            |       |       | 60    | 100    |
| NN..... |            | 200   | 200   | 200   |        |
| NN..... |            |       |       |       | 1.000  |
| NN..... | 4.050      | 4.500 | 2.350 | 1.100 |        |
| NN..... |            | 100   | 90    |       |        |
| NN..... | 1.000      |       |       |       |        |
| NN..... |            |       |       |       | 3.000  |
| NN..... |            | 200   |       |       |        |
| NN..... | 150        | 150   | 210   | 210   | 100    |
| NN..... |            | 250   |       |       |        |
| NN..... | 200        |       |       |       |        |
| NN..... | 400        |       |       | 400   |        |
| NN..... |            |       |       |       | 30.000 |
| NN..... |            |       |       |       | 100    |
| NN..... |            | 100   |       | 50    | 50     |
| NN..... |            |       | 400   | 500   | 500    |
| NN..... | 100        | 100   |       |       |        |
| NN..... |            |       |       | 500   | 500    |
| NN..... |            | 100   |       | 100   |        |
| NN..... | 3.000      | 3.500 | 500   | 500   | 5.000  |
| NN..... |            | 250   |       | 400   |        |
| NN..... |            |       | 50    | 50    | 50     |
| NN..... |            | 150   |       |       |        |
| NN..... |            | 227   | 200   | 100   | 137    |
| NN..... | 50         |       |       |       |        |
| NN..... |            | 200   | 50    | 50    | 100    |
| NN..... | 300        |       |       |       |        |
| NN..... |            |       | 300   | 400   |        |

## Sjálfstæðisflokkurinn (flokksskrifstofa): Styrkir 2002 til 2006.

| Nafn    | Í þús. kr. |       |        |       |        |
|---------|------------|-------|--------|-------|--------|
|         | 2002       | 2003  | 2004   | 2005  | 2006   |
| NN..... | 2.000      | 2.200 |        | 1.000 |        |
| NN..... |            | 1.000 |        | 500   |        |
| NN..... |            | 100   | 100    |       |        |
| NN..... |            |       | 100    | 200   | 250    |
| NN..... |            | 40    | 40     | 30    | 10     |
| NN..... |            | 100   |        |       |        |
| NN..... | 200        |       |        |       |        |
| NN..... |            |       |        |       |        |
| NN..... |            | 250   | 250    |       |        |
| NN..... |            |       |        | 100   |        |
| NN..... |            |       | 300    |       | 300    |
| NN..... | 600        |       |        | 300   | 250    |
| NN..... |            | 500   |        |       |        |
| NN..... |            | 300   | 300    | 400   | 400    |
| NN..... | 300        |       |        |       | 500    |
| NN..... |            | 100   | 100    | 100   | 100    |
| NN..... | 500        |       |        | 700   | 950    |
| NN..... | 4.500      | 4.500 | 4.500  |       |        |
| NN..... | 1.000      | 1.000 |        |       |        |
| NN..... | 200        |       |        |       |        |
| NN..... |            | 300   | 300    | 400   |        |
| NN..... |            |       |        |       | 100    |
| NN..... | 1.000      | 1.000 | 800    | 800   | 20     |
| NN..... | 200        | 200   | 400    |       |        |
| NN..... | 200        |       |        |       |        |
| NN..... | 4.000      | 5.000 |        |       |        |
| NN..... |            | 100   |        |       |        |
| NN..... |            |       | 5.000  |       |        |
| NN..... |            | 100   |        |       |        |
| NN..... |            | 50    | 50     |       |        |
| NN..... |            | 1.000 | 10.000 |       |        |
| NN..... |            |       |        |       |        |
| NN..... | 250        |       | 150    |       |        |
| NN..... | 25         | 40    |        |       |        |
| NN..... |            | 100   | 120    | 150   |        |
| NN..... |            |       |        |       |        |
| NN..... |            | 200   |        |       |        |
| NN..... | 500        | 1.000 | 2.000  | 2.000 | 4.000  |
| NN..... |            |       |        |       |        |
| NN..... |            | 150   | 150    | 75    | 250    |
| NN..... |            |       |        | 100   | 150    |
| NN..... | 375        | 375   | 500    | 300   | 300    |
| NN..... | 150        |       | 300    |       |        |
| NN..... |            |       |        |       |        |
| NN..... |            | 4.000 | 5.000  | 5.000 | 30.000 |
| NN..... | 50         |       | 100    |       |        |
| NN..... | 500        | 1.000 |        |       |        |

## Sjálfstæðisflokkurinn (flokksskrifstofa): Styrkir 2002 til 2006.

| Nafn    | Í þús. kr. |       |       |       |       |
|---------|------------|-------|-------|-------|-------|
|         | 2002       | 2003  | 2004  | 2005  | 2006  |
| NN..... |            |       |       | 250   |       |
| NN..... |            | 100   |       |       |       |
| NN..... | 200        |       |       |       |       |
| NN..... |            | 100   | 100   |       |       |
| NN..... | 1.000      | 1.000 | 1.000 | 1.000 | 1.000 |
| NN..... |            |       | 900   |       |       |
| NN..... | 500        |       | 500   |       | 500   |
| NN..... |            | 200   | 1.000 |       | 2.000 |
| NN..... |            | 50    |       |       |       |
| NN..... |            | 500   | 500   | 500   | 500   |
| NN..... |            | 400   |       | 500   | 400   |
| NN..... |            | 300   |       | 100   |       |
| NN..... |            | 200   |       | 200   |       |
| NN..... |            | 200   | 200   | 200   |       |
| NN..... | 250        | 500   | 500   |       |       |
| NN..... | 549        | 200   |       |       |       |
| NN..... | 100        |       | 100   |       |       |
| NN..... |            | 350   |       |       |       |
| NN..... | 1.500      | 1.500 | 750   |       | 400   |
| NN..... |            | 250   | 125   | 125   | 250   |
| NN..... |            | 125   | 125   | 125   | 125   |
| NN..... |            | 300   |       |       |       |
| NN..... |            | 900   | 600   | 600   |       |
| NN..... |            | 100   |       |       |       |
| NN..... | 2.000      | 2.000 | 2.000 | 2.400 |       |
| NN..... | 100        | 100   |       |       |       |
| NN..... |            | 350   | 150   | 150   |       |
| NN..... |            | 400   | 500   | 500   | 600   |
| NN..... | 2.500      | 3.500 |       |       |       |
| NN..... |            |       | 250   |       |       |
| NN..... | 1.200      | 3.000 | 3.000 | 3.000 | 1.000 |
| NN..... |            | 500   |       |       |       |
| NN..... |            |       | 500   |       |       |
| NN..... |            | 600   |       |       |       |
| NN..... |            |       |       |       | 5.000 |
| NN..... |            |       | 50    | 100   | 120   |
| NN..... | 1.000      | 1.500 |       |       |       |
| NN..... | 500        | 500   | 750   | 750   | 1.000 |
| NN..... |            | 100   |       |       |       |
| NN..... | 2.080      | 1.447 | 1.333 | 1.575 |       |
| NN..... | 4.000      | 2.000 |       |       |       |
| NN..... |            |       | 250   |       |       |
| NN..... |            | 100   | 20    | 50    | 50    |
| NN..... | 100        |       | 100   | 100   | 100   |
| NN..... |            |       |       |       |       |
| NN..... | 600        | 500   | 500   | 700   | 700   |
| NN..... |            |       |       |       |       |

## Sjálfstæðisflokkurinn (flokksskrifstofa): Styrkir 2002 til 2006.

| Nafn    | Í þús. kr.    |               |               |               |                |
|---------|---------------|---------------|---------------|---------------|----------------|
|         | 2002          | 2003          | 2004          | 2005          | 2006           |
| NN..... |               | 100           |               |               |                |
| NN..... |               | 100           | 50            |               |                |
| NN..... | 200           | 250           |               |               |                |
| NN..... |               |               |               |               |                |
| NN..... |               | 250           | 200           | 200           |                |
| NN..... |               | 275           |               |               |                |
| NN..... |               |               |               | 250           |                |
| NN..... |               | 100           | 200           | 200           | 200            |
| NN..... |               |               |               | 2.000         | 2.500          |
| NN..... | 100           | 100           | 100           | 100           |                |
| NN..... | 100           |               |               |               |                |
| NN..... |               | 50            |               |               |                |
| NN..... | 50            |               |               |               |                |
| NN..... |               |               | 50            |               |                |
| NN..... |               | 500           |               |               |                |
| NN..... |               | 200           |               |               |                |
| NN..... | 1.200         | 2.000         | 1.500         | 2.000         | 2.000          |
| NN..... |               | 250           |               |               |                |
| NN..... | 300           |               |               |               |                |
| NN..... | 1.000         |               |               |               |                |
| NN..... | 250           | 250           |               |               |                |
| NN..... | 500           | 1.000         | 500           | 500           | 1.000          |
| NN..... |               |               |               |               | 250            |
| NN..... | 250           | 350           |               |               |                |
| NN..... |               |               |               |               |                |
| NN..... |               |               |               |               |                |
| NN..... |               | 250           |               | 500           | 500            |
| NN..... |               |               | 500           |               |                |
| NN..... |               |               |               | 125           | 125            |
| NN..... |               |               |               | 250           |                |
| NN..... | 100           |               |               |               | 300            |
| NN..... |               |               |               | 200           | 100            |
| NN..... |               |               |               |               | 50             |
| NN..... |               | 1.200         |               |               | 2.400          |
| NN..... | 1.000         | 1.000         |               |               | 500            |
| NN..... | 50            |               |               |               |                |
| NN..... |               |               |               |               | 100            |
| NN..... |               | 300           |               |               | 150            |
| NN..... |               |               | 285           | 565           | 300            |
| NN..... |               | 200           |               |               |                |
|         | <b>51.679</b> | <b>72.029</b> | <b>59.848</b> | <b>42.645</b> | <b>104.207</b> |

Listi yfir aðildarfélög Vinstri hreyfingarinnar – græns framboðs, sem skiluðu Ríkisendurskoðun yfirlýsingum um að árleg framlög til þeirra hafi verið lægri en 300 þús. kr. árin 2002 til 2006.

|  |           |
|--|-----------|
| VG á Austfjörðum                               | 2002-2006 |
| Félags Vinstri grænna á Álftanesi              | 2002-2006 |
| Svæðisfélags VG Borgarbyggð                    | 2002-2006 |
| VG í Dala- og Reykhólasveit                    | 2002-2006 |
| VG á Dalvík                                    | 2002-2006 |
| VG í Fjallabyggð                               | 2002-2006 |
| VG á Héraði, Borgarfirði eystri og Seyðisfirði | 2002-2006 |
| VG í Þingeyjarsýslu                            | 2002-2005 |
| VG á Höfn                                      | 2002-2006 |
| VG í Mosfellsbæ                                | 2002-2006 |
| Svæðisfélag VG á Mið-Suð                       | 2003-2006 |
| VG á Seltjarnarnesi                            | 2002-2006 |
| VG á Suðurnesjum                               | 2003-2006 |
| VG í uppsveitum Árnessýslu                     | 2002-2006 |
| VG í Vestmannaeyjum                            | 2002-2006 |
| VG á Vopnafirði                                | 2002-2006 |
| Kjördæmisfélag VG á Norðurlandi vestra         | 2002-2005 |
| Vinstrihreyfingin grænt framboð Grundarfirði   | 2002-2006 |
| Vinstrihreyfingin grænt framboð Akranesi       | 2002-2005 |

MÓTTAKIÐ  
14. DES. 2009  
RÍKISENDARSKRAN

**Yfirlýsing frá framkvæmdastýru Vinstrihreyfingarinnar – græns framboðs  
vegna upplýsinga um framlög til flokkanna árin 2002-2006.**

Í júlí á þessu ári undirrituðu fulltrúar allra flokka sem þá sátu á Alþingi eða hafa átt sæti síðustu ár yfirlýsingu um að birta fjárframlög til stjórnmalasamtaka vegna áranna 2002-2006. Sérstaklega skal tilgreina þá aðila sem veitt hafa framlag að fjárhæð 500.000 kr. eða meira. Vegna þessa skal tekið fram að strax í upphafi setti Vinstrihreyfingin – grænt framboð sér þær reglur að upplýsa um öll framlög umfram 300.000 krónur. Síðar var þessi upphæð hækkuð í 500.000 krónur samkvæmt samþykkt flokksráðs Vinstrihreyfingarinnar – græns framboðs. Aðeins einu sinni hefur lögaðili veitt fjárframlag umfram hálfa milljón. Árið 2006 styrktu Samvinnutryggingar ehf. flokkinn um eina milljón króna. Frá þessu er greint í ársreikningnum það ár eins og reglur flokksins kveða á um en ársreikningar flokksins hafa verið birtir jafn óðum á netinu frá árinu 2003.

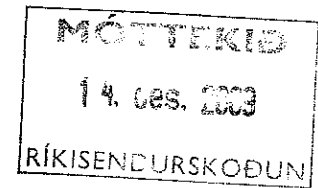
Forval tíðkaðist ekki í VG fyrr en fyrir sveitastjórnarkosningarnar 2006 en þá, eins og síðar, voru settar reglur um auglýsingabann frambjóðenda. Ég get því ábyrgst að enginn frambjóðandi í forvali VG á umræddu tímabili rak kosningabaráttu fyrir meira en 300 þúsund krónur.

Undir hatti Vinstrihreyfingarinnar – græns framboðs eru starfandi 39 félag. Einhver þeirra voru stofnuð eftir árið 2006, önnur hafa ekki sjálfstæðan fjárhag eða lítil umsvif. Enn önnur hafa gert uppgjör sem ég ábyrgist að eru samkvæmt bestu fánlegri vitneskju.

Reykjavík, 10. desember 2009

Drífa Snædal

Framkvæmdastýra Vinstrihreyfingarinnar – græns framboðs




**Framlög til  
Vinstrihreyfingarinnar - græns framboðs  
2002–2006**

**Vinstrihreyfingin - grænt framboð**

## Staðfesting stjórnmálasamtaka

Ég undirrituð Drífa Snædal, framkvæmdastýra Vinstrihreyfingarinnar - græns framboðs, staðfesti hér með þetta uppgjör á kosningabaráttu flokksins vegna árunna 2002-2006 eftir bestu vitneskju. Í þessu uppgjöri er gerð grein fyrir öllum mótteknum framlögum til flokksins á árunum 2002-2006 að undanskildum framlögum til þeirra félaga sem starfa innan vébanda flokksins.



Drífa Snædal

Reykjavík 9/12 09



## Fjárframlög 2002 til 2006

|                                 | Skýr. | 2002              | 2003              | 2004              | 2005              | 2006              |
|---------------------------------|-------|-------------------|-------------------|-------------------|-------------------|-------------------|
| <b>Framlög</b>                  |       |                   |                   |                   |                   |                   |
| Ríkisframlag .....              |       | 27.036.748        | 25.467.909        | 26.684.190        | 26.684.190        | 26.684.190        |
| Framlag sveitarfélags .....     |       | 0                 | 0                 | 0                 | 0                 | 0                 |
| Framlag stjórnmalasamtaka ..... |       | 0                 | 0                 | 0                 | 0                 | 0                 |
| Framlag frá lögaðilum .....     |       | 0                 | 6.180.000         | 0                 | 0                 | 0                 |
| Framlög einstaklinga .....      |       | 1.147.100         | 1.243.600         | 2.025.600         | 2.242.405         | 3.046.000         |
| Aðrar tekjur .....              |       | 1.555.564         | 0                 | 897.316           | 0                 | 2.046.263         |
| Félagsgjöld .....               |       | 0                 | 0                 | 0                 | 0                 | 0                 |
| Tekjur samtals                  |       | <u>29.739.412</u> | <u>32.891.509</u> | <u>29.607.106</u> | <u>28.926.595</u> | <u>31.776.453</u> |

**MÓTTEKIÐ**  
14. des. 2009  
RÍKISENDURSKOÐUN

# **Framlög til VG í Reykjavík**

**2002–2006**

**Vinstrihreyfingin - grænt framboð í Reykjavík**

## Staðfesting stjórnmalasamtaka

Ég undirritaður Davíð Stefánsson, formaður Vinstrihreyfingarinnar - græns framboðs í Reykjavík, staðfesti hér með þetta uppgjör á kosningabaráttu félagsins vegna árunna 2002-2006 eftir bestu vitneskju. Í þessu uppgjöri er gerð grein fyrir öllum mótteknum framlögum til VG í Reykjaví á árunum 2002-2006.

## Fjárframlög 2002 til 2006

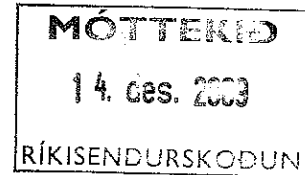
| Framlög                                 | Skýr. | 2002             | 2003             | 2004             | 2005             | 2006              |
|---|-------|------------------|------------------|------------------|------------------|-------------------|
| Ríkisframlag .....                      |       | 0                | 0                | 0                | 0                | 0                 |
| Framlag sveitarfélags .....             |       | 0                | 0                | 0                | 0                | 0                 |
| Framlag stjórnmalasamtaka .....         |       | 2.167.976        | 3.400.000        | 300.000          | 850.000          | 2.500.000         |
| Framlag frá lögaðilum .....             | 1     | 0                | 959.180          | 0                | 0                | 12.500.000        |
| Framlög einstaklinga .....              | 2     | 644.123          | 1.236.860        | 477.787          | 506.726          | 2.815.138         |
| Önnur framlög en bein fjárframlög ..... | 3     | 0                | 0                | 0                | 0                | 0                 |
| Félagsgjöld .....                       |       | 0                | 0                | 692.734          | 1.031.145        | 0                 |
| Tekjur samtals                          |       | <u>2.812.099</u> | <u>5.596.040</u> | <u>1.470.521</u> | <u>2.387.871</u> | <u>17.815.138</u> |

## Skýringar

|  | 2002    | 2003      | 2004      | 2005      | 2006       |
|--|---------|-----------|-----------|-----------|------------|
| <b>1 Framlög lögaðila</b>                  |         |           |           |           |            |
| <b>Gefendur</b>                            |         |           |           |           |            |
| Önnur framlög lögaðila undir 500 þús.kr... | 0       | 959.180   | 0         | 0         | 12.500.000 |
| Framlög lögaðila samtals                   | 0       | 959.180   | 0         | 0         | 12.500.000 |
| <b>2 Framlög einstaklinga</b>              |         |           |           |           |            |
| Önnur framlög einstakl. undir 500 þús.kr.. | 644.123 | 1.236.860 | 1.170.521 | 1.537.871 | 2.815.138  |
| Framlög einstaklinga samtals               | 644.123 | 1.236.860 | 1.170.521 | 1.537.871 | 2.815.138  |

# Framlög til stjórn málasamtaka

2006



## Vinstrihreyfingin Grænt framboð Akranesi og nágrenni

### Staðfesting stjórn málasamtaka

Ég undirrituð/aður Hjördís Garðarsdóttir, formaður Vinstrihreyfingarinnar Græns framboðs Akranesi og nágrenni, staðfesti hér með þetta uppgjör á kosningabaráttu samtakanna/flokksins vegna sveitastjórnarkosninganna 2006. Í þessu uppgjöri er gerð grein fyrir öllum mótteknum framlögum vegna framboðs Vinstrihreyfingarinnar Græns framboðs Akranesi og nágrenni.

Akranes 07/12/2009

Hjördís Garðarsdóttir

A handwritten signature in black ink, appearing to read "Hjördís Garðarsdóttir". Below the signature is the handwritten number "181079-3129".

# Fjárframlög 2006

| <b>Framlög</b>                        | <b>Skýr.</b> | <b>2006</b>    |
|---------------------------------------|--------------|----------------|
| Ríkisframlag .....                    |              | 0              |
| Framlag sveitarfélags .....           |              | 200.000        |
| Framlag stjórnmalasamtaka .....       |              | 300.000        |
| Framlag frá lögaðilum .....           | 1            | 235.000        |
| Framlög einstaklinga .....            | 2            | 101.868        |
| Önnur framlög en bein fjárframlög ... | 3            | 0              |
| Aðrar tekjur .....                    |              | 0              |
| Tekjur samtals                        |              | <u>836.868</u> |

## Skýringar

|   | <b>2006</b>    |
|---|----------------|
| <b>1 Framlög lögaðila</b>                       |                |
| <b>Gefendur</b>                                 |                |
| Önnur framlög lögaðila undir 500 þús.kr.....    | <u>235.000</u> |
| Framlög lögaðila samtals                        | <u>235.000</u> |
| Hæsta framlag einstaks lögaðila var 30 þús. kr. |                |
| <b>2 Framlög einstaklinga</b>                   |                |
| Önnur framlög einstakl. undir 500 þús.kr.....   | <u>101.868</u> |
| Framlög einstaklinga samtals                    | <u>101.868</u> |
| Hæsta framlag einstaklings var 17868 kr.        |                |
| <b>3 Önnur framlög en bein fjárframlög</b>      |                |
| Lögaðilar.....                                  | 0              |
| Einstaklingar.....                              | <u>0</u>       |
| Önnur framlög en bein fjárframlög samtals       | <u>0</u>       |

**MÖTTENID**  
**14. des. 2003**  
**RÍKISENDURSKODI**

# **Framlög til VG á Vestfjörðum**

## **2002–2006**

**Vinstrihreyfingin - grænt framboð**




## Fjárframlög 2002 til 2006

|                                   | Skýr. | 2002           | 2003          | 2004          | 2005     | 2006           |
|-----------------------------------|-------|----------------|---------------|---------------|----------|----------------|
| <b>Framlög</b>                    |       |                |               |               |          |                |
| Ríkisframlag .....                |       | 0              | 0             | 0             | 0        | 0              |
| Framlag sveitarfélags .....       |       | 75.000         | 0             | 0             | 0        | 0              |
| Framlag stjórnáttálasamtaka ..... |       | 695.000        | 13.203        | 0             | 0        | 150.000        |
| Framlag frá lögaðilum .....       |       | 164.500        | 0             | 0             | 0        | 0              |
| Framlög einstaklinga .....        |       | 7.000          | 0             | 35.000        | 0        | 0              |
| Aðrar tekjur .....                |       | 0              | 0             | 0             | 0        | 0              |
| Félagsgjöld .....                 |       | 0              | 0             | 0             | 0        | 0              |
| Tekjur samtals                    |       | <u>941.500</u> | <u>13.203</u> | <u>35.000</u> | <u>0</u> | <u>150.000</u> |

Staðf. Þráshneðaf

10. des 2007



**Framlög til VG á Akureyri**  
**2002–2006**

**Vinstrihreyfingin - grænt framboð á Akureyri**

## Staðfesting stjórnmalasamtaka

Ég undirrituð Kristín Sigfúsdóttir, gjaldkeri Vinstrihreyfingarinnar - græns framboðs á Akureyri, staðfesti hér með þetta uppgjör félagsins vegna áruna 2002-2006 eftir bestu vitneskju. Í þessu uppgjöri er gerð grein fyrir móttæknum framlögum til VG á Akureyri á árunum 2002-2006.

*Akureyri 26. nóv. 2009.*

staður og dagsetning

*Kristín Sigfúsdóttir*

Kristín Sigfúsdóttir

## Fjárframlög 2002 til 2006

| <b>Framlög</b>                          | Skýr. | 2002             | 2003           | 2004           | 2005             | 2006             |
|---|-------|------------------|----------------|----------------|------------------|------------------|
| Ríkisframlag .....                      |       | 0                | 0              | 0              | 0                | 0                |
| Framlag sveitarfélags .....             |       | 200.000          | 0              | 0              | 0                | 250.000          |
| Framlag stjórnáttálasamtaka .....       |       | 1.240.000        | 0              | 50.000         | 1.348.773        | 1.733.945        |
| Framlag frá lögaðilum .....             | 1     | 25.000           | 20.000         | 0              | 0                | 420.000          |
| Framlög einstaklinga .....              | 2     | 240.877          | 370.507        | 244.000        | 224.000          | 428.400          |
| Önnur framlög en bein fjárframlög ..... | 3     | 0                | 0              | 0              | 0                | 0                |
| Félagsgjöld .....                       |       | 0                | 51.000         | 37.500         | 22.500           | 329.000          |
| Tekjur samtals                          |       | <u>1.705.877</u> | <u>441.507</u> | <u>331.500</u> | <u>1.595.273</u> | <u>3.161.345</u> |

## Skýringar

|                             | 2002          | 2003          | 2004     | 2005     | 2006           |
|-----------------------------|---------------|---------------|----------|----------|----------------|
| <b>1 Framlög lögaðila</b>   |               |               |          |          |                |
| <b>Gefendur</b>             |               |               |          |          |                |
| KEA.....                    | 0             | 0             | 0        | 0        | 30.000         |
| Landsbanki Íslands.....     | 0             | 0             | 0        | 0        | 50.000         |
| Samherji.....               | 0             | 0             | 0        | 0        | 50.000         |
| Fiskitangi.....             | 0             | 0             | 0        | 0        | 150.000        |
| Eimskipafélag Íslands.....  | 0             | 0             | 0        | 0        | 40.000         |
| Kögun ehf.....              | 0             | 0             | 0        | 0        | 100.000        |
| SJ eignarhaldsfélag hf..... | 25.000        | 0             | 0        | 0        | 0              |
| Ítar ehf.....               | 0             | 20.000        | 0        | 0        | 0              |
| Framlög lögaðila samtals    | <u>25.000</u> | <u>20.000</u> | <u>0</u> | <u>0</u> | <u>420.000</u> |

**MÓTTEKID**  
14. des. 2009  
RÍKISENDURSKOÐUN

# **Framlög til VG Norðausturkjördæmi**

## **2002–2006**

**Vinstrihreyfingin - grænt framboð**  
**Norðausturkjördæmi**

## Staðfesting stjórnálasamtaka

Ég undirrituð Bjarkey Olsen Gunnarsdóttir, gjaldkeri kjördæmisráðs Vinstrihreyfingarinnar - græns framboðs, Norðausturkjördæmi, staðfesti hér með þetta uppgjör félagsins vegna árunna 2002-2006 eftir bestu vitneskju. Í þessu uppgjöri er gerð grein fyrir mótteknum framlögum til VG Norðausturkjördæmi á árunum 2002-2006.

Ólafsfirði 8. desember 2009

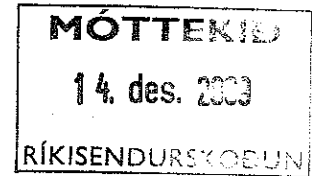
Bjarkey Olsen Gunnarsdóttir

## Fjárframlög 2002 til 2006

| Framlög                                 | Skýr. | 2002             | 2003             | 2004             | 2005             | 2006             |
|---|-------|------------------|------------------|------------------|------------------|------------------|
| Ríkisframlag .....                      |       | 0                | 0                | 0                | 0                | 0                |
| Framlag sveitarfélags .....             |       |                  | 0                | 0                | 0                |                  |
| Framlag stjórnmalasamtaka .....         |       | 2.000.000        | 290.000          | 800.000          | 400.000          |                  |
| Framlag frá lögaðilum .....             | 1     | 2.130.052        | 1.604.100        | 1.910.500        | 2.279.000        | 1.685.500        |
| Framlög einstaklinga .....              | 2     | 657.822          | 350.800          | 127.420          | 86.320           | 57.700           |
| Önnur framlög en bein fjárframlög ..... | 3     | 1.851            | 63.000           | 24.061           | 8.000            | 32.426           |
| Félagsgjöld .....                       |       | 139.800          |                  |                  |                  |                  |
| Tekjur samtals                          |       | <u>4.929.525</u> | <u>2.307.900</u> | <u>2.861.981</u> | <u>2.773.320</u> | <u>1.775.626</u> |



## Staðfesting stjórnmalasamtaka



Ég undirritaður, Steinþór Heiðarsson, formaður Vinstrihreyfingarinnar - græns framboðs í Þingeyjarsýslum, staðfesti hér með þetta uppgjör á kosningabaráttu samtakanna/flokksins vegna sveitarstjórnarkosninga í Norðurþingi 27. maí 2006. Í þessu uppgjöri er gerð grein fyrir öllum mótteknum framlögum vegna framboðs V-listans.

Ytri-Tungu, 27. október 2009

Steinþór Heiðarsson

## Fjárframlög 2002 til 2006

|   | Skýr. | 2006           |
|---|-------|----------------|
| <b>Framlög</b>                          |       |                |
| Ríkisframlag .....                      |       | 0              |
| Framlag sveitarfélags .....             |       | 100.000        |
| Framlög stjórnmalasamtaka .....         | 1     | 231.622        |
| Framlag frá lögaðilum .....             |       | 0              |
| Framlög einstaklinga .....              | 2     | 84.000         |
| Önnur framlög en bein fjárframlög ..... |       | 0              |
| Aðrar tekjur (happdrætti og vörusala) . |       | <u>95.592</u>  |
| Tekjur samtals                          |       | <u>511.214</u> |

**MÓTTEKIÐ**  
14. des. 2009  
RÍKISENDURSKOÐUN

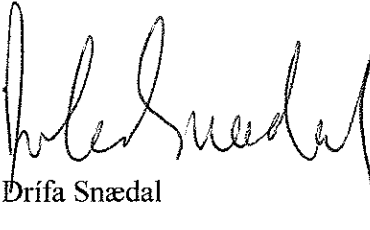
# **Framlög til VG í Suðvesturkjördæmi**

## **2002–2006**

**Vinstrihreyfingin - grænt framboð**

## Staðfesting stjórnmálasamtaka

Ég undirrituð Drífa Snædal, framkvæmdastýra Vinstrihreyfingarinnar - græns framboðs, staðfesti hér með þetta uppgjör á kosningabaráttu kjördæmisfélagsins vegna áranna 2002-2006 eftir bestu vitneskju. Í þessu uppgjöri er gerð grein fyrir öllum mótteknum framlögum til flokksins á árunum 2002-2006. Undanskilin er kosningabaráttan til Alþingis árið 2003, því er skilað sér.



Drífa Snædal

## Fjárframlög 2002 til 2006

| Skýr.                             | 2002 | 2003 | 2004    | 2005      | 2006   |
|-----------------------------------|------|------|---------|-----------|--------|
| <b>Framlög</b>                    |      |      |         |           |        |
| Ríkisframlag .....                | 0    | 0    | 0       | 0         | 0      |
| Framlag sveitarfélags .....       | 0    | 0    | 0       | 0         | 0      |
| Framlag stjórnáttálasamtaka ..... | 0    | 0    | 365.000 | 1.650.000 | 0      |
| Framlag frá lögaðilum .....       | 0    | 0    | 0       | 0         | 0      |
| Framlög einstaklinga .....        | 0    | 0    | 0       | 14.000    | 71.000 |
| Aðrar tekjur .....                | 0    | 0    | 0       | 0         | 0      |
| Félagsgjöld .....                 | 0    | 0    | 0       | 0         | 0      |
| Tekjur samtals                    | 0    | 0    | 365.000 | 1.664.000 | 71.000 |

**MÓTTEKIÐ**  
14. des. 2009  
RÍKISENDURSKOÐUN

# **Framlög til VG í Árborg**


## **2002–2006**

**Vinstrihreyfingin - grænt framboð í Árborg**

## Fjárframlög 2002 til 2006

|   | Skýr. | 2002           | 2003     | 2004     | 2005     | 2006           |
|---|-------|----------------|----------|----------|----------|----------------|
| <b>Framlög</b>                          |       |                |          |          |          |                |
| Ríkisframlag .....                      |       | 0              | 0        | 0        | 0        | 0              |
| Framlag sveitarfélags .....             |       | 200.000        | 0        | 0        | 0        | 220.000        |
| Framlag stjórnáttálasamtaka .....       |       | 400.000        | 0        | 0        | 0        | 351.073        |
| Framlag frá lögaðilum .....             | 1     | 0              | 0        | 0        | 0        | 19.050         |
| Framlög einstaklinga .....              | 2     | 43.600         | 0        | 0        | 0        | 72.000         |
| Önnur framlög en bein fjárframlög ..... | 3     | 0              | 0        | 0        | 0        | 0              |
| Félagsgjöld .....                       |       | 0              | 0        | 0        | 0        | 0              |
| Tekjur samtals                          |       | <u>643.600</u> | <u>0</u> | <u>0</u> | <u>0</u> | <u>662.123</u> |

Státt. Inga Smedley



# **Framlög til stjórn málasamtaka 2002–2006**

**Vinstrihreyfingin - grænt framboð í Hafnarfirði**



## Fjárframlög 2002 til 2006

|                                   | Skýr. | 2002             | 2003          | 2004          | 2005          | 2006             |
|-----------------------------------|-------|------------------|---------------|---------------|---------------|------------------|
| <b>Framlög</b>                    |       |                  |               |               |               |                  |
| Ríkisframlag .....                |       | 0                | 0             | 0             | 0             | 0                |
| Framlag sveitarfélags .....       |       | 0                | 0             | 0             | 0             | 450.000          |
| Framlag stjórnáttálasamtaka ..... |       | 900.000          | 0             | 0             | 0             | 898.258          |
| Framlög einstaklinga .....        | 1     | 40.340           | 27.600        | 70.890        | 76.840        | 689.206          |
| Aðrar tekjur .....                | 2     | 392.100          | 0             | 0             | 0             | 200.000          |
| Tekjur samtals                    |       | <u>1.332.440</u> | <u>27.600</u> | <u>70.890</u> | <u>76.840</u> | <u>2.237.464</u> |

*Staðh. Þóla Sveinsson*

## Skýringar

|   | 2002           | 2003          | 2004          | 2005          | 2006           |
|---|----------------|---------------|---------------|---------------|----------------|
| <b>1</b>                                    |                |               |               |               |                |
| NN, nafnlaus .....                          | 0              |               | 0             |               | 275.000        |
| Önnur framlög einstakl. undir 500 þús.kr... | 40.340         | 27.600        | 70.890        | 76.840        | 414.206        |
| Framlög einstaklinga samtals                | <u>40.340</u>  | <u>27.600</u> | <u>70.890</u> | <u>76.840</u> | <u>689.206</u> |
| <b>2</b>                                    |                |               |               |               |                |
| Auglýsingatekjur.....                       | 392.100        | 0             | 0             | 0             | 200.000        |
| Önnur framlög en bein fjárframlög samtals   | <u>392.100</u> | <u>0</u>      | <u>0</u>      | <u>0</u>      | <u>200.000</u> |

**MÓTTENING**  
14. des. 2003  
RÍKISENDURSKODUN

# **Framlög til VG - Kópavogur**

## **2002–2006**

**Vinstrihreyfingin - grænt framboð**  
**Kópavogur**

## **Staðfesting stjórnmalasamtaka**

Ég undirrituður Helgi Jóhannesson, gjaldkeri Vinstrihreyfingarinnar - græns framboðs í Kópavogi, staðfesti hér með þetta uppgjör félagsins vegna árana 2002-2006 eftir bestu vitneskju. Í þessu uppgjöri er gerð grein fyrir mótteknum framlögum til VG í Kópavogi á árunum 2002-2006.

Kópavogi 10. desember 2009

Helgi Jóhannesson

## Fjárframlög 2002 til 2006

| Framlög                                 | Skýr. | 2002             | 2003          | 2004           | 2005           | 2006             |
|---|-------|------------------|---------------|----------------|----------------|------------------|
| Ríkisframlag .....                      |       | 0                | 0             | 0              | 0              | 0                |
| Framlag sveitarfélags .....             |       | 750.000          | 0             | 200.000        | 400.000        | 950.000          |
| Framlag stjórnmalasamtaka .....         |       | 950.000          | 0             | 0              | 0              | 780.000          |
| Framlag frá lögaðilum .....             |       | 92.290           | 0             | 40.000         | 15.000         | 832.363          |
| Framlög einstaklinga .....              |       | 40.000           | 15.000        | 9.700          | 192.500        | 137.300          |
| Önnur framlög en bein fjárframlög ..... |       | 0                | 0             |                |                | 0                |
| Félagsgjöld .....                       |       | 76.500           | 84.000        | 97.500         | 97.500         | 106.500          |
| <b>Tekjur samtals</b>                   |       | <u>1.908.790</u> | <u>99.000</u> | <u>347.200</u> | <u>705.000</u> | <u>2.806.163</u> |

**MÓTTEDIÐ**  
14. des. 2009  
RÍKISSENDURSKOÐUN

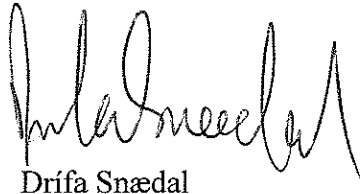
# **Framlög til Ungra vinstri grænna**

**2005–2006**

**Ung vinstri græn**

## Staðfesting stjórnmálasamtaka

Ung vinstri græn voru ekki með sjálfstæða fjárhag fyrr en árið 2005. Fyrir þann tíma var fundarkostnaður og útgáfukostnaður inni í ársreikningi flokksins og tekjur engar þar fyrir utan.



Drífa Snædal

## Fjárframlög 2005 til 2006

| Framlög                         | Skýr. | 2002     | 2003     | 2004     | 2005           | 2006           |
|---------------------------------|-------|----------|----------|----------|----------------|----------------|
| Ríkisframlag .....              |       | 0        | 0        | 0        | 0              | 0              |
| Framlag sveitarfélags .....     |       | 0        | 0        | 0        | 0              | 0              |
| Framlag stjórnmalasamtaka ..... |       | 0        | 0        | 0        | 355.230        | 464.436        |
| Framlag frá lögaðilum .....     | 1     | 0        | 0        | 0        | 0              | 0              |
| Framlög einstaklinga .....      | 2     | 0        | 0        | 0        | 0              | 0              |
| Húsaleiga .....                 | 3     | 0        | 0        | 0        | 0              | 0              |
| Félagsgjöld .....               |       | 0        | 0        | 0        | 0              | 0              |
| Tekjur samtals                  |       | <u>0</u> | <u>0</u> | <u>0</u> | <u>355.230</u> | <u>464.436</u> |



# Framsóknarflokkurinn

## Útdráttur úr samstæðureikningi 2007

Samkvæmt 9. gr. laga nr. 162/2006 um fjármál stjórnmalasamtaka og frambjóðenda og um upplýsingaskyldu þeirra skulu stjórnmalasamtök árlega skila Ríkisendurskoðun reikningum sínum árituðum af endurskoðendum. Ríkisendurskoðun skal í kjölfarið birta útdrátt úr ársreikningi stjórnmalasamtaka með samræmdum hætti. Þar skal a.m.k. greina frá eftirfarandi atriðum:

1. Heildartekjum og heildargjöldum.
2. Tekjum flokkuðum eftir uppruna, þannig að greint sé á milli ríkisframlags, framlaga frá sveitarfélögum, framlögum lögaðila og framlögum einstaklinga.
3. Helstu stærðum í efnahagsreikningi.
4. Öllum mótteknum afsláttum frá markaðsverði.
5. Nöfnum allra lögaðila, sem veita framlög til stjórnmalastarfsemi.

Í samræmi við ofangreint lagaákvæði hefur Ríkisendurskoðun samið útdrátt úr endurskoðuðum samstæðureikningum stjórnmalasamtaka fyrir árið 2007 til birtingar opinberlega.

# Efnisyfirlit

|                          | Bls. |
|--------------------------|------|
| Rekstrarreikningur ..... | 3    |
| Efnahagsreikningur ..... | 4    |
| Framlög lögaðila.....    | 5    |

# Rekstrarreikningur

|   | Skýr. | 2007                         |
|---|-------|------------------------------|
| <b>Tekjur</b>                                   |       |                              |
| Ríkisframlög .....                              |       | 79.103.764                   |
| Framlög sveitarfélaga .....                     |       | 2.702.500                    |
| Framlög lögaðila .....                          | 1     | 28.586.638                   |
| Framlög einstaklinga .....                      |       | <u>12.604.394</u>            |
|   |       | <i>framlög alls</i>          |
|   |       | 122.997.296                  |
| <br>  |       |                              |
| Aðrar rekstrartekjur .....                      |       | <u>13.308.260</u>            |
|   |       | <i>rekstrartekjur alls</i>   |
|   |       | 13.308.260                   |
|   |       | <br>                         |
|   |       | <u><i>Tekjur samtals</i></u> |
|   |       | 136.305.556                  |
| <br>  |       |                              |
| <b>Gjöld</b>                                    |       |                              |
| Rekstur flokksins .....                         |       | 168.977.348                  |
| Gjöld vegna reksturs fasteigna o.fl. ....       |       | <u>9.223.131</u>             |
|   |       | <i>Rekstrargjöld alls</i>    |
|   |       | 178.200.479                  |
| <br>  |       |                              |
| <b>Hagnaður (tap) án fjármagnsliða .....</b>    |       | (41.894.923)                 |
| <br>  |       |                              |
| <b>Fjármunatekjur og (fjármagnsgjöld) .....</b> |       | <u>(18.447.303)</u>          |
| <br>  |       |                              |
| <b>Hagnaður (tap) ársins</b>                    |       | <u><u>(60.342.226)</u></u>   |

## Efnahagsreikningur 31. desember 2007

|                                 | Skýr. | 2007                      |
|---------------------------------|-------|---------------------------|
| <b>Eignir</b>                   |       |                           |
| Fastafjármunir .....            |       | 96.039.873                |
| Veltufjármunir .....            |       | <u>53.676.722</u>         |
| <b>Eignir alls</b>              |       | <u><u>149.716.595</u></u> |
| <br><b>Skuldir og eigið fé:</b> |       |                           |
| Eigið fé í árslok .....         |       | (4.395.227)               |
| Skuldir samtals .....           |       | <u>154.111.822</u>        |
| <b>Skuldir og eigið fé alls</b> |       | <u><u>149.716.595</u></u> |

# 1 Sundurliðun á framlögum lögaðila

## Framlög lögaðila

| Nafn                                       | Fjárhæð |
|--|---------|
| 101 Reykjavík fasteignasala ehf. ....      | 20.000  |
| About Fish Íslandi ehf. ....               | 100.000 |
| Akkurat fasteignasala ehf. ....            | 30.000  |
| Almenna bílaverkstæðið ehf. ....           | 10.000  |
| Atafl hf. ....                             | 300.000 |
| Atlantsoía ehf. ....                       | 300.000 |
| Atorka Group ....                          | 300.000 |
| Austurfar ehf. ....                        | 300.000 |
| AVH ....                                   | 30.000  |
| Ásbyrgji fasteignasala ehf. ....           | 10.000  |
| B.M. Vallá hf. ....                        | 300.000 |
| Bakkavör Group ....                        | 300.000 |
| BBA Legal ehf. ....                        | 100.000 |
| Bílaumboðið Askja ehf. ....                | 300.000 |
| Bílaverkstæði Borgþórs ehf. ....           | 35.000  |
| Bláa Kannan ehf. ....                      | 10.000  |
| Blikk og tækniþjónustan ehf. ....          | 15.000  |
| BM Vallá ....                              | 200.000 |
| BNT hf. ....                               | 300.000 |
| Bolholt ehf. ....                          | 25.000  |
| Brim ehf. ....                             | 50.000  |
| Brim hf. ....                              | 300.000 |
| Brimborg ehf. ....                         | 300.000 |
| Brunabótafélag Íslands ....                | 300.000 |
| Búr ehf. ....                              | 150.000 |
| Bústólpi ....                              | 10.000  |
| Byggingar og ráðgjöf ehf. ....             | 300.000 |
| Byggingarfélag Gylfa og Gunnars hf. ....   | 300.000 |
| BYR sparisjóður ....                       | 150.000 |
| Deloitte hf. ....                          | 210.000 |
| Eðalbakarí ehf. ....                       | 5.000   |
| Eignamiðlun Suðurnesja ....                | 100.000 |
| Eignarhaldsfélagið Stofn ehf. ....         | 300.000 |
| Eimskip ....                               | 100.000 |
| Eló ehf. ....                              | 20.000  |
| Exista hf. ....                            | 300.000 |
| Eykt hf. ....                              | 300.000 |
| Eyrir Invest ehf. ....                     | 100.000 |
| Fasteigna og skipasala Akureyrar ehf. .... | 20.000  |
| Fasteignafélagið Reyr kt. ....             | 100.000 |
| Fasteignafélagið Stoðir ....               | 300.000 |
| Fasteignamiðlunin Berg ehf. ....           | 5.000   |

## Framlög lögaðila

| Nafn   | Fjárhæð |
|--|---------|
| Fasteignasala Brynjólfs Jónssonar ehf. ....  | 200.000 |
| Fasteignasalan Miðborg ehf. ....             | 300.000 |
| Fálkinn hf. ....                             | 100.000 |
| Firkir ehf. ....                             | 200.000 |
| Fjarhitun hf. ....                           | 250.000 |
| FL GROUP hf. ....                            | 300.000 |
| Fons hf. ....                                | 300.000 |
| Forval ehf. ....                             | 300.000 |
| Frjálsi fjárfestingarbankinn hf. ....        | 300.000 |
| Frumherji hf. ....                           | 200.000 |
| Fulltingi - slysa- og skaðabótamál ehf. .... | 300.000 |
| G. Skúlason vélaverkstæði ehf. ....          | 20.000  |
| Gellir ehf. ....                             | 10.000  |
| Gissur og Pálmi ehf. ....                    | 300.000 |
| Gjögur hf. ....                              | 300.000 |
| Glitnir banki hf. ....                       | 300.000 |
| Gnógur ehf. ....                             | 300.000 |
| Grófargil ehf. ....                          | 10.000  |
| Gutenberg ehf. ....                          | 50.000  |
| H.F. Verðbréf hf. ....                       | 100.000 |
| Hansa ehf. ....                              | 300.000 |
| Haukalind ehf. ....                          | 100.000 |
| HB Grandi hf. ....                           | 300.000 |
| Heildverslun Ásgeir Sigurðsson ehf. ....     | 50.000  |
| Hekla hf. ....                               | 300.000 |
| Herðir hf. ....                              | 50.000  |
| Héraðsverk ehf. ....                         | 20.000  |
| Hótel Húsavík ....                           | 25.000  |
| Húsasmiðjan ....                             | 300.000 |
| Hyrnan ehf. ....                             | 50.000  |
| Hýði ehf. ....                               | 300.000 |
| Höfðakaffi ehf. ....                         | 100.000 |
| Höldur ehf. ....                             | 50.000  |
| Icebank Ltd. ....                            | 300.000 |
| Icelandair ....                              | 300.000 |
| Intrum á Íslandi ehf. ....                   | 150.000 |
| Ispan ....                                   | 100.000 |
| Ísaga ....                                   | 11.638  |
| Íslandspóstur hf. ....                       | 150.000 |
| Íslensk Ameríska ....                        | 300.000 |
| Íslenskir fjárfestar hf. ....                | 50.000  |
| Ístak hf. (Iceland construction ltd) ....    | 300.000 |

## Framlög lögaðila

| Nafn                            | Fjárhæð |
|---------------------------------|---------|
| J.B. Byggingarfélag .....       | 200.000 |
| Jarðboranir hf. ....            | 250.000 |
| Jarðböðin ehf. ....             | 10.000  |
| Jóhann Ólafsson og Co ehf. .... | 50.000  |
| JP Lögmenn ehf. ....            | 200.000 |
| Kaupfélag Skagfirðinga .....    | 300.000 |
| Ká-ess ehf. ....                | 100.000 |
| KEA hótél ehf. ....             | 30.000  |
| KEA svf. ....                   | 300.000 |
| Ker hf. ....                    | 300.000 |
| Kjalar hf. ....                 | 50.000  |
| Kjarnafæði hf. ....             | 150.000 |
| KPMG hf. ....                   | 160.000 |
| Kraftur hf. ....                | 50.000  |
| Kreditkort hf. ....             | 300.000 |
| Landsbanki Íslands hf. ....     | 300.000 |
| Landslög ehf. ....              | 70.000  |
| Lindarvatn ehf. ....            | 300.000 |
| Línuhönnun hf. ....             | 150.000 |
| Loftorka .....                  | 50.000  |
| Lýsi hf. ....                   | 300.000 |
| Lýsing hf. ....                 | 100.000 |
| Lögheimtan ehf. ....            | 40.000  |
| Marel ehf. ....                 | 200.000 |
| Mata hf. ....                   | 300.000 |
| Málning hf. ....                | 50.000  |
| Miðbæjareignir ehf. ....        | 100.000 |
| Miklatorg hf. ....              | 200.000 |
| Milestone ehf. ....             | 300.000 |
| Mjólkursamsalan ehf. ....       | 300.000 |
| MP Fjárfestingarbanki hf. ....  | 100.000 |
| Norðlenska ehf. ....            | 50.000  |
| Norvik hf. ....                 | 300.000 |
| Nýherji hf. ....                | 100.000 |
| Nýr morgunn ehf. ....           | 25.000  |
| Oddi hf. ....                   | 50.000  |
| Olav Forum ehf. ....            | 100.000 |
| Ortis ehf. ....                 | 100.000 |
| Ottó ehf. ....                  | 100.000 |
| Ós ehf. ....                    | 50.000  |
| P. Alferðsson ehf. ....         | 30.000  |
| Prentmet ehf. ....              | 300.000 |



## Framlög lögaðila

| Nafn   | Fjárhæð |
|--|---------|
| PricewaterhouseCoopers hf. ....                | 130.000 |
| Rafeyri ehf. ....                              | 15.000  |
| Rafhönnun hf. ....                             | 70.000  |
| Rafmenn ehf. ....                              | 40.000  |
| Raftákn ehf. ....                              | 40.000  |
| Rafteikning hf. ....                           | 100.000 |
| Raftó ehf. ....                                | 10.000  |
| Ragnar Sverrisson ehf. ....                    | 20.000  |
| Röra og hellusteypan ....                      | 10.000  |
| S. Guðfinnsson ehf. ....                       | 100.000 |
| S-8 ehf. ....                                  | 300.000 |
| Saga Capital hf. ....                          | 300.000 |
| Samherji hf. ....                              | 300.000 |
| Samkaup ....                                   | 300.000 |
| Samskip hf. ....                               | 300.000 |
| Sandblástur og málmhúðun hf. ....              | 25.000  |
| Saxhóll ehf. ....                              | 300.000 |
| Sjóvá ....                                     | 40.000  |
| Skinney Þinganes ....                          | 300.000 |
| Skýrr ehf. ....                                | 100.000 |
| Slippurinn akureyri ehf. ....                  | 150.000 |
| SMI ehf. ....                                  | 100.000 |
| Sóleyjabyggð ....                              | 300.000 |
| Sparisjóður Norðfjarðar ....                   | 40.000  |
| Sparisjóður Norðlendinga ....                  | 150.000 |
| Sparisjóður Ólafsfjarðar ....                  | 25.000  |
| Sparisjóður Reykjavíkur og nágrennis ....      | 300.000 |
| Sparisjóður Siglufjarðar ....                  | 25.000  |
| Sparisjóður Þórshafnar ....                    | 40.000  |
| Sparisjóðurinn í Keflavík ....                 | 300.000 |
| SP-Fjármögnun hf. ....                         | 100.000 |
| SS Byggir ehf. ....                            | 150.000 |
| Stjörnugrís hf. ....                           | 50.000  |
| Straumur - Burðarás Fjárfestingabanki hf. .... | 300.000 |
| Tandrabergh ehf. ....                          | 20.000  |
| Teiknistofan Óðinstorgi sf. ....               | 50.000  |
| Toyota ....                                    | 20.000  |
| Tréverk ehf. ....                              | 50.000  |
| Útanríkisráðuneyti ....                        | 90.000  |
| Valitor hf. ....                               | 150.000 |
| Vátryggingafélag Íslands hf. ....              | 300.000 |
| VBS Fjárfestingabanki hf. ....                 | 250.000 |

## Framlög lögaðila

| Nafn   | Fjárhæð     |
|--|-------------|
| Veigur ehf. ....                             | 100.000     |
| Verkfræðistofa Sigurðar Thoroddsen ehf. .... | 300.000     |
| Vélsmiðja Steindórs ....                     | 10.000      |
| VGK ehf. ....                                | 100.000     |
| Virkjum ehf. ....                            | 20.000      |
| Vísir hf. ....                               | 300.000     |
| VST ehf. ....                                | 100.000     |
| Vörubær ....                                 | 20.000      |
| Þ.G. Verktakar ehf. ....                     | 300.000     |
| Þekking-Tristan hf. ....                     | 10.000      |
| Þorbjörn ehf. ....                           | 300.000     |
| Össur hf. ....                               | 300.000     |
|  | <hr/>       |
| Samtals framlög lögaðila                     | 28.586.638  |
|  | <hr/> <hr/> |

# Frjálslyndi flokkurinn

## Útdráttur úr samstæðureikningi 2007

Samkvæmt 9. gr. laga nr. 162/2006 um fjármál stjórnálasamtaka og frambjóðenda og um upplýsingaskyldu þeirra skulu stjórnálasamtök árlega skila Ríkisendurskoðun reikningum sínum árituðum af endurskoðendum. Ríkisendurskoðun skal í kjölfarið birta útdrátt úr ársreikningi stjórnálasamtaka með samræmdum hætti. Þar skal a.m.k. greina frá eftirfarandi atriðum:

1. Heildartekjum og heildargjöldum.
2. Tekjum flokkuðum eftir uppruna, þannig að greint sé á milli ríkisframlags, framlaga frá sveitarfélögum, framlögum lögaðila og framlögum einstaklinga.
3. Helstu stærðum í efnahagsreikningi.
4. Öllum mótteknum afsláttum frá markaðsverði.
5. Nöfnum allra lögaðila, sem veita framlög til stjórnálastarfsemi.

Í samræmi við ofangreint lagaákvæði hefur Ríkisendurskoðun samið útdrátt úr endurskoðuðum samstæðureikningum stjórnálasamtaka fyrir árið 2007 til birtingar opinberlega.

# Efnisyfirlit

|                          | Bls. |
|--------------------------|------|
| Rekstrarreikningur ..... | 3    |
| Efnahagsreikningur ..... | 4    |
| Framlög lögaðila.....    | 5    |

# Rekstrarreikningur

| <b>Tekjur</b>                                   | <b>Skýr.</b>               | <b>2007</b>                |
|---|----------------------------|----------------------------|
| Ríkisframlög .....                              |                            | 33.620.529                 |
| Framlög sveitarfélaga .....                     |                            | 3.007.000                  |
| Framlög lögaðila .....                          | 1                          | 4.825.000                  |
| Framlög einstaklinga .....                      |                            | 1.504.227                  |
|   | <i>Framlög alls</i>        | <u>42.956.756</u>          |
| Aðrar rekstrartekjur .....                      |                            | 19.918.370                 |
|   | <i>Rekstrartekjur alls</i> | <u>19.918.370</u>          |
|   | <i>Tekjur samtals</i>      | <u><u>62.875.126</u></u>   |
| <br><b>Gjöld</b>                                |                            |                            |
| Rekstur flokksins .....                         |                            | 87.237.001                 |
| Húsnæðiskostnaður .....                         |                            | 1.202.881                  |
|   | <i>Rekstrargjöld alls</i>  | <u>88.439.882</u>          |
| <b>Hagnaður (tap) án fjármagnsliða .....</b>    |                            | <u>(25.564.756)</u>        |
| <b>Fjármunatekjur og (fjármagnsgjöld) .....</b> |                            | <u>(2.806.459)</u>         |
| <b>Hagnaður (tap) ársins</b>                    |                            | <u><u>(28.371.215)</u></u> |

## Efnahagsreikningur 31. desember 2007

|                                 | Skýr. | 2007                    |
|---------------------------------|-------|-------------------------|
| <b>Eignir</b>                   |       |                         |
| Fastafjármunir .....            |       | 490.000                 |
| Veltufjármunir .....            |       | <u>1.584.735</u>        |
| <b>Eignir alls</b>              |       | <u><u>2.074.735</u></u> |
| <br>                            |       |                         |
| <b>Skuldir og eigið fé:</b>     |       |                         |
| Eigið fé í árslok .....         |       | (27.432.091)            |
| Skuldir samtals .....           |       | <u>29.506.826</u>       |
| <b>Skuldir og eigið fé alls</b> |       | <u><u>2.074.735</u></u> |

# 1 Sundurliðun á framlögum lögaðila

## Framlög lögaðila

| Nafn                          | Fjárhæð     |
|-------------------------------|-------------|
| Atlandsolía .....             | 300.000     |
| Baugur .....                  | 200.000     |
| Eignarhaldsfélag B.Í. ....    | 300.000     |
| Eik fasteignafélag .....      | 300.000     |
| Eimskip .....                 | 300.000     |
| Group 3 .....                 | 300.000     |
| Hvalur .....                  | 300.000     |
| Icebank .....                 | 300.000     |
| Kaupþing banki hf. ....       | 300.000     |
| Landsbanki Íslands .....      | 300.000     |
| Línuhönnun .....              | 50.000      |
| Lyra .....                    | 300.000     |
| Menningarsjóður Glitnis ..... | 300.000     |
| N.N. giro .....               | 50.000      |
| Pipar auglýsingastofa .....   | 300.000     |
| Samkaup .....                 | 300.000     |
| Samskip .....                 | 300.000     |
| Skinnfiskur .....             | 100.000     |
| Sparisjóður Vestfjarða .....  | 25.000      |
| Toppfiskur .....              | 100.000     |
| VISA .....                    | 100.000     |
|                               | <hr/>       |
|                               | 4.825.000   |
|                               | <hr/> <hr/> |



# Íslandshreyfingin – lifandi land

## Útdráttur úr samstæðureikningi 2007

Samkvæmt 9. gr. laga nr. 162/2006 um fjármál stjórnmalasamtaka og frambjóðenda og um upplýsingaskyldu þeirra skulu stjórnmalasamtök árlega skila Ríkisendurskoðun reikningum sínum árituðum af endurskoðendum. Ríkisendurskoðun skal í kjölfarið birta útdrátt úr ársreikningi stjórnmalasamtaka með samræmdum hætti. Þar skal a.m.k. greina frá eftirfarandi atriðum:

1. Heildartekjum og heildargjöldum.
2. Tekjum flokkuðum eftir uppruna, þannig að greint sé á milli ríkisframlags, framlaga frá sveitarfélögum, framlögum lögaðila og framlögum einstaklinga.
3. Helstu stærðum í efnahagsreikningi.
4. Öllum mótteknum afsláttum frá markaðsverði.
5. Nöfnum allra lögaðila, sem veita framlög til stjórnmalastarfsemi.

Í samræmi við ofangreint lagaákvæði hefur Ríkisendurskoðun samið útdrátt úr endurskoðuðum samstæðureikningum stjórnmalasamtaka fyrir árið 2007 til birtingar opinberlega.

# Efnisyfirlit

|                          | Bls. |
|--------------------------|------|
| Rekstrarreikningur ..... | 3    |
| Efnahagsreikningur ..... | 4    |
| Framlög lögaðila.....    | 5    |

# Rekstrarreikningur

|   | Skýr. | 2007                              |
|---|-------|-----------------------------------|
| <b>Tekjur</b>                                   |       |                                   |
| Ríkisframlög .....                              |       | 0                                 |
| Framlög sveitarfélaga .....                     |       | 0                                 |
| Framlög lögaðila .....                          | 1     | 5.745.000                         |
| Framlög einstaklinga .....                      |       | 324.000                           |
|   |       | <u>6.069.000</u>                  |
|   |       | <i>framlög alls</i>               |
| Aðrar rekstrartekjur .....                      |       | 420.000                           |
|   |       | <u>420.000</u>                    |
|   |       | <i>rekstrartekjur alls</i>        |
|   |       | <u>6.489.000</u>                  |
|   |       | <i>Tekjur samtals</i>             |
| <b>Gjöld</b>                                    |       |                                   |
| Rekstur flokksins .....                         |       | 32.357.798                        |
|   |       | <u>32.357.798</u>                 |
|   |       | <i>Rekstrargjöld alls</i>         |
| <b>Hagnaður (tap) án fjármagnsliða .....</b>    |       | <b>(25.868.798)</b>               |
| <b>Fjármunatekjur og (fjármagnsgjöld) .....</b> |       | <b><u>(3.237.879)</u></b>         |
| <b>Hagnaður (tap) ársins</b>                    |       | <b><u><u>(29.106.677)</u></u></b> |

## Efnahagsreikningur 31. desember 2007

|                                 | Skýr.        | 2007       |
|---------------------------------|--------------|------------|
| <b>Eignir</b>                   |              |            |
| Fastafjármunir .....            |              | 0          |
| Veltufjármunir .....            |              | 238        |
| <b>Eignir alls</b>              |              | <u>238</u> |
| <br>                            |              |            |
| <b>Skuldir og eigið fé:</b>     |              |            |
| Eigið fé í árslok .....         | (29.106.677) |            |
| Skuldir samtals .....           | 29.106.915   |            |
| <b>Skuldir og eigið fé alls</b> |              | <u>238</u> |

# 1 Sundurliðun á framlögum lögaðila

## Framlög lögaðila

| Nafn                         | Fjárhæð          |
|------------------------------|------------------|
| Akso ehf. ....               | 300.000          |
| Bakkavör hf. ....            | 300.000          |
| Brimborg ....                | 300.000          |
| Exista hf. ....              | 300.000          |
| Fagtækni ehf. ....           | 300.000          |
| Fasteignafélagið Stoðir .... | 300.000          |
| FL Group ....                | 300.000          |
| Glitnir ....                 | 300.000          |
| Hagar hf. ....               | 300.000          |
| Icebank hf. ....             | 300.000          |
| Kaupþing banki hf. ....      | 300.000          |
| Landsbanki Íslands ....      | 300.000          |
| Milestone hf. ....           | 300.000          |
| SPRON ....                   | 300.000          |
| Straumur Burðarás ....       | 300.000          |
| Sparisjóður Mýrasýslu ....   | 150.000          |
| NTV ehf. ....                | 25.000           |
| Visa Ísland hf. ....         | 100.000          |
| Lafleur ehf. ....            | 240.000          |
| Línuhönnun hf. ....          | 50.000           |
| Marel hf. ....               | 200.000          |
| Auðhumla ehf. ....           | 150.000          |
| KPMG hf. ....                | 50.000           |
| Himnesk hollusta ehf. ....   | 60.000           |
| Byr sparisjóður ....         | 150.000          |
| Prime ehf. ....              | 60.000           |
| Hlaðbær Colas hf. ....       | 10.000           |
| Framlög lögaðila samtals     | <u>5.745.000</u> |

# Samfylkingin

## Útdráttur úr samstæðureikningi 2007

Samkvæmt 9. gr. laga nr. 162/2006 um fjármál stjórnmalasamtaka og frambjóðenda og um upplýsingaskyldu þeirra skulu stjórnmalasamtök árlega skila Ríkisendurskoðun reikningum sínum árituðum af endurskoðendum. Ríkisendurskoðun skal í kjölfarið birta útdrátt úr ársreikningi stjórnmalasamtaka með samræmdum hætti. Þar skal a.m.k. greina frá eftirfarandi atriðum:

1. Heildartekjum og heildargjöldum.
2. Tekjum flokkuðum eftir uppruna, þannig að greint sé á milli ríkisframlags, framlaga frá sveitarfélögum, framlögum lögaðila og framlögum einstaklinga.
3. Helstu stærðum í efnahagsreikningi.
4. Öllum mótteknum afsláttum frá markaðsverði.
5. Nöfnum allra lögaðila, sem veita framlög til stjórnmalastarfsemi.

Í samræmi við ofangreint lagaákvæði hefur Ríkisendurskoðun samið útdrátt úr endurskoðuðum samstæðureikningum stjórnmalasamtaka fyrir árið 2007 til birtingar opinberlega.

# Efnisyfirlit

|                          | Bls. |
|--------------------------|------|
| Rekstrarreikningur ..... | 3    |
| Efnahagsreikningur ..... | 4    |
| Framlög lögaðila.....    | 5    |



# Rekstrarreikningur

| <b>Tekjur</b>                                   | <b>Skýr.</b>               | <b>2007</b>                       |
|---|----------------------------|-----------------------------------|
| Ríkisframlög .....                              |                            | 128.976.562                       |
| Framlög sveitarfélaga .....                     |                            | 15.035.480                        |
| Framlög lögaðila .....                          | 1                          | 23.542.500                        |
| Framlög einstaklinga .....                      |                            | 15.182.921                        |
|   | <i>Framlög alls</i>        | <u>182.737.463</u>                |
| Aðrar rekstrartekjur .....                      |                            | 9.916.878                         |
|   | <i>Rekstrartekjur alls</i> | <u>9.916.878</u>                  |
|   | <i>Tekjur samtals</i>      | <u><u>192.654.341</u></u>         |
| <br><b>Gjöld</b>                                |                            |                                   |
| Rekstur flokksins .....                         |                            | 272.656.434                       |
| Gjöld vegna reksturs fasteigna o. fl. ....      |                            | 4.502.627                         |
|   | <i>Rekstrargjöld alls</i>  | <u>277.159.061</u>                |
| <b>Hagnaður (tap) án fjármagnsliða .....</b>    |                            | <b>(84.504.720)</b>               |
| <b>Fjármunatekjur og (fjármagnsgjöld) .....</b> |                            | <b><u>(5.214.242)</u></b>         |
| <b>Hagnaður (tap) ársins</b>                    |                            | <b><u><u>(89.718.962)</u></u></b> |

## Efnahagsreikningur 31. desember 2007

|                                 | Skýr. | 2007              |
|---------------------------------|-------|-------------------|
| <b>Eignir</b>                   |       |                   |
| Fastafjármunir .....            |       | 79.294.356        |
| Veltufjármunir .....            |       | 17.934.561        |
| <b>Eignir alls</b>              |       | <u>97.228.917</u> |
| <br>                            |       |                   |
| <b>Skuldir og eigið fé:</b>     |       |                   |
| Eigið fé í árslok .....         |       | (27.126.556)      |
| Skuldir samtals .....           |       | 124.355.473       |
| <b>Skuldir og eigið fé alls</b> |       | <u>97.228.917</u> |

# 1 Sundurliðun á framlögum lögaðila

## Framlög lögaðila

| Nafn                                 | Fjárhæð |
|--------------------------------------|---------|
| Actavis .....                        | 300.000 |
| AKSO hf. ....                        | 300.000 |
| Alpýðuhús Reykjavíkur .....          | 300.000 |
| Atafl hf. ....                       | 300.000 |
| Atlandsolía .....                    | 300.000 |
| Á. Guðmundsson .....                 | 250.000 |
| Ásgeir og Björn ehf. ....            | 200.000 |
| Ástak ehf. ....                      | 300.000 |
| Baugur Group hf. ....                | 300.000 |
| Bláa lónið .....                     | 100.000 |
| BNT hf. ....                         | 300.000 |
| Brim .....                           | 300.000 |
| Brimborg hf. ....                    | 300.000 |
| Bræðurnir Ormsson .....              | 300.000 |
| Búseti á Norðurlandi .....           | 7.500   |
| Byggingafélag Gunnars og Gylfa ..... | 300.000 |
| BYKO .....                           | 300.000 |
| Deloitte og Touche .....             | 200.000 |
| Dropasteinn ehf. ....                | 50.000  |
| Dyr ehf. ....                        | 100.000 |
| Efling stéttarfélag .....            | 25.000  |
| Egill Árnason .....                  | 25.000  |
| Eignarhaldsfélag BÍ .....            | 150.000 |
| Eignarhaldsfélag BÍ .....            | 150.000 |
| Eignarhaldsfélagið Stofn .....       | 300.000 |
| Eimskipafélag Íslands .....          | 300.000 |
| ER hús ehf. ....                     | 50.000  |
| Eskja .....                          | 300.000 |
| Eykt ehf. ....                       | 300.000 |
| Fagtak ehf. ....                     | 300.000 |
| Feðgar .....                         | 300.000 |
| Fjarhitun hf. ....                   | 200.000 |
| FL Group .....                       | 300.000 |
| Flotmúr ehf. ....                    | 50.000  |
| FM-hús ehf. ....                     | 300.000 |
| Frumherji .....                      | 200.000 |
| G. Leifsson ehf. ....                | 300.000 |
| Gámaþjónustan hf. ....               | 300.000 |
| Glitnir .....                        | 300.000 |
| Globus.....                          | 50.000  |
| Gosi, trésmiðja ehf. ....            | 100.000 |
| Gunnar og Ólafur ehf. ....           | 200.000 |

## Framlög lögaðila

| Nafn                                     | Fjárhæð |
|--|---------|
| Gutenberg .....                          | 50.000  |
| Hagar hf. ....                           | 300.000 |
| Hamraborg ehf. ....                      | 50.000  |
| Heimahagar ehf. ....                     | 100.000 |
| Hekla .....                              | 200.000 |
| Hlaðbær-Colas .....                      | 100.000 |
| Húsasmiðjan .....                        | 300.000 |
| Icelandair .....                         | 300.000 |
| Ingvar og Kristján ehf. ....             | 50.000  |
| Íslandspóstur hf. ....                   | 150.000 |
| Ístak .....                              | 300.000 |
| JogS byggingaverktakar ehf. ....         | 50.000  |
| Kbbanki .....                            | 300.000 |
| KEA.....                                 | 300.000 |
| KFC ehf. ....                            | 300.000 |
| Kjarnafæði .....                         | 100.000 |
| Klæðning ehf. ....                       | 300.000 |
| KPMG .....                               | 280.000 |
| Kristjánssynir - byggingafélag ehf. .... | 300.000 |
| Landsbankinn .....                       | 300.000 |
| Línuhönnun .....                         | 250.000 |
| Lyf og heilsa - Milestone .....          | 300.000 |
| Lýsi .....                               | 100.000 |
| Lýsing hf. ....                          | 50.000  |
| Marel .....                              | 200.000 |
| Matfugl ehf. ....                        | 300.000 |
| Mál og Menning .....                     | 50.000  |
| Mest ehf. ....                           | 150.000 |
| Miklatorg hf. ....                       | 100.000 |
| Móás hf. ....                            | 300.000 |
| MS Auðhumla .....                        | 300.000 |
| Naflastrengur ehf. ....                  | 300.000 |
| Nesprýði .....                           | 300.000 |
| Nýherji .....                            | 100.000 |
| Nýsir .....                              | 300.000 |
| Oddi prentsmiðja .....                   | 300.000 |
| Pfaff .....                              | 50.000  |
| Rafafl ehf. ....                         | 100.000 |
| Rafhönnun .....                          | 70.000  |
| Rafiðnaðarsambandið .....                | 25.000  |
| Rekstrarvörur .....                      | 200.000 |
| Samherji .....                           | 300.000 |

## Framlög lögaðila

| Nafn                                     | Fjárhæð    |
|--|------------|
| Samiðn .....                             | 25.000     |
| Samkaup .....                            | 300.000    |
| Samskip hf. ....                         | 300.000    |
| Síldarvinnslan .....                     | 300.000    |
| Skýrr .....                              | 200.000    |
| SMI ehf. ....                            | 200.000    |
| Sparisjóður Keflavíkur .....             | 300.000    |
| Sparisjóður Vestmanneyja .....           | 110.000    |
| SPRON .....                              | 300.000    |
| Starfsgreinasambandið .....              | 25.000     |
| Straumur .....                           | 300.000    |
| Tengi ehf. ....                          | 300.000    |
| Toyota .....                             | 300.000    |
| Tryggingamiðstöðin .....                 | 150.000    |
| Vátryggingafélagið .....                 | 300.000    |
| Verkfræðistofa Sigurðar Thoroddsen ..... | 300.000    |
| Verkþing ehf. ....                       | 100.000    |
| VGK-Hönnun hf. ....                      | 300.000    |
| Vinnslustöðin .....                      | 250.000    |
| Visa Island .....                        | 250.000    |
| Vistor hf. ....                          | 300.000    |
| Vídd ehf. ....                           | 25.000     |
| Vísir hf. ....                           | 300.000    |
| VR .....                                 | 25.000     |
| World Class .....                        | 300.000    |
| Ömmubakstur ehf. ....                    | 100.000    |
| Össur hf. ....                           | 300.000    |
|  | 23.542.500 |
| <br>                                     |            |
| <b>Hlunnindi, ótekjufærð</b>             |            |
| Bílaleiga Akureyrar.....                 | 150.000    |
| Húsaleiga Aðalver - N1.....              | 300.000    |
| Húsaleiga Inghóll - Helgi í Góu.....     | 300.000    |
|  | 750.000    |

# Sjálfstæðisflokkurinn

## Útdráttur úr samstæðureikningi 2007

Samkvæmt 9. gr. laga nr. 162/2006 um fjármál stjórnálasamtaka og frambjóðenda og um upplýsingaskyldu þeirra skulu stjórnálasamtök árlega skila Ríkisendurskoðun reikningum sínum árituðum af endurskoðendum. Ríkisendurskoðun skal í kjölfarið birta útdrátt úr ársreikningi stjórnálasamtaka með samræmdum hætti. Þar skal a.m.k. greina frá eftirfarandi atriðum:

1. Heildartekjum og heildargjöldum.
2. Tekjum flokkuðum eftir uppruna, þannig að greint sé á milli ríkisframlags, framlaga frá sveitarfélögum, framlögum lögaðila og framlögum einstaklinga.
3. Helstu stærðum í efnahagsreikningi.
4. Öllum mótteknum afsláttum frá markaðsverði.
5. Nöfnum allra lögaðila, sem veita framlög til stjórnálastarfsemi.

Í samræmi við ofangreint lagaákvæði hefur Ríkisendurskoðun samið útdrátt úr endurskoðuðum samstæðureikningum stjórnálasamtaka fyrir árið 2007 til birtingar opinberlega.

# Efnisyfirlit

|                          | Bls. |
|--------------------------|------|
| Rekstrarreikningur ..... | 3    |
| Efnahagsreikningur ..... | 4    |
| Framlög lögaðila.....    | 5    |



# Rekstrarreikningur

|   | Skýr. | 2007                              |
|---|-------|-----------------------------------|
| <b>Tekjur</b>                                   |       |                                   |
| Ríkisframlög .....                              |       | 140.101.471                       |
| Framlög sveitarfélaga .....                     |       | 24.845.537                        |
| Framlög lögaðila .....                          | 1     | 56.911.640                        |
| Framlög einstaklinga .....                      |       | 47.016.031                        |
|   |       | <u>268.874.679</u>                |
|   |       | <i>Framlög alls</i>               |
| Aðrar rekstrartekjur .....                      |       | 48.583.524                        |
|   |       | <u>48.583.524</u>                 |
|   |       | <i>Rekstrartekjur alls</i>        |
|   |       | <u>317.458.203</u>                |
|   |       | <i>Tekjur samtals</i>             |
| <b>Gjöld</b>                                    |       |                                   |
| Rekstur flokksins .....                         |       | 319.383.366                       |
| Gjöld vegna reksturs fasteigna o.fl. ....       |       | 32.133.776                        |
|   |       | <u>351.517.142</u>                |
|   |       | <i>Rekstrargjöld alls</i>         |
| <b>Hagnaður (tap) án fjármagnsliða .....</b>    |       | <b>(34.058.939)</b>               |
| <b>Fjármunatekjur og (fjármagnsgjöld) .....</b> |       | <b><u>(3.253.686)</u></b>         |
| <b>Hagnaður (tap) ársins</b>                    |       | <b><u><u>(37.312.625)</u></u></b> |

## Efnahagsreikningur 31. desember 2007

|                                 | Skýr. | 2007                      |
|---------------------------------|-------|---------------------------|
| <b>Eignir</b>                   |       |                           |
| Fastafjármunir .....            |       | 410.169.607               |
| Veltufjármunir .....            |       | <u>51.823.446</u>         |
| <b>Eignir alls</b>              |       | <u><u>461.993.053</u></u> |
| <br><b>Skuldir og eigið fé:</b> |       |                           |
| Eigið fé í árslok .....         |       | 386.376.872               |
| Skuldir samtals .....           |       | <u>75.616.181</u>         |
| <b>Skuldir og eigið fé alls</b> |       | <u><u>461.993.053</u></u> |

# 1 Sundurliðun á framlögum lögaðila

## Framlög lögaðila

| Nafn                                  | Fjárhæð |
|---------------------------------------|---------|
| Actavis Group hf. ....                | 300.000 |
| AKSO ehf. ....                        | 300.000 |
| Alexander Ólafsson ehf. ....          | 300.000 |
| Arnarfell ehf. ....                   | 300.000 |
| Atafl hf. ....                        | 300.000 |
| Atlantsolía ehf. ....                 | 300.000 |
| Atorka Group hf. ....                 | 300.000 |
| Auðbjörg ehf. ....                    | 270.000 |
| Austursel ehf. ....                   | 300.000 |
| AVH ehf. Arkitektúr-Verkfr-Hönn ..... | 50.000  |
| Á.Guðmundsson ehf. ....               | 200.000 |
| Ármenn ehf. ....                      | 300.000 |
| Ásgeir og Björn ehf. ....             | 200.000 |
| B.M.Vallá hf. ....                    | 300.000 |
| Baldur Jónsson ehf. ....              | 300.000 |
| Baltik ehf. ....                      | 300.000 |
| Batterið ehf. ....                    | 25.000  |
| Baugur Group hf. ....                 | 300.000 |
| Bergmót ehf. ....                     | 250.000 |
| Bergur ehf. ....                      | 50.000  |
| Bergur-Huginn ehf. ....               | 300.000 |
| Bernhard ehf. ....                    | 200.000 |
| Bjarkar ehf. ....                     | 300.000 |
| Björgun ehf. ....                     | 50.000  |
| BNT hf. ....                          | 300.000 |
| Borgarverk ehf. ....                  | 250.000 |
| Borgun hf. ....                       | 300.000 |
| Bólholt ehf. ....                     | 31.420  |
| Brekkuhús ehf. ....                   | 300.000 |
| Brim hf. ....                         | 300.000 |
| Brimborg ehf. ....                    | 300.000 |
| Bræðurnir Ormsson ehf. ....           | 200.000 |
| Bygging ehf. ....                     | 300.000 |
| Byggingafélagið Kambur ehf. ....      | 200.000 |
| Byggingarfélagið Bogi ehf. ....       | 100.000 |
| Byggingarfélagið Gustur ehf. ....     | 300.000 |
| Byggingarfélagið Hyrna ehf. ....      | 300.000 |
| Byggingarfélagið Smári ehf. ....      | 300.000 |
| Bylgja VE 75 ehf. ....                | 50.000  |
| BYR sparisjóður, höfuðstöðvar .....   | 150.000 |
| Bæjarins bestu sf. ....               | 300.000 |
| Dala-Rafn ehf. ....                   | 100.000 |

## Framlög lögaðila

| Nafn                                       | Fjárhæð |
|--|---------|
| Daniel Ólafsson ehf. ....                  | 300.000 |
| Deloitte hf. ....                          | 300.000 |
| Dverghamrar ehf. ....                      | 100.000 |
| Efla hf. ....                              | 300.000 |
| Egill Árnason hf. ....                     | 100.000 |
| Eignarhaldsfélag Brunabótafélags Ísl. .... | 300.000 |
| Eignarhaldsfélag Hörpu ehf. ....           | 200.000 |
| Eignarhaldsfélag Miklatorg ehf. ....       | 300.000 |
| Eignarhaldsfélagið Stofn ehf. ....         | 300.000 |
| Eimskipafélag Íslands ehf. ....            | 100.000 |
| Einihlíð ehf. ....                         | 300.000 |
| Eskja hf. ....                             | 300.000 |
| Exista hf. ....                            | 300.000 |
| Eyborg ehf. ....                           | 300.000 |
| Eyjablíkk ehf. ....                        | 20.000  |
| Eykt hf. ....                              | 300.000 |
| Eyrir Invest ehf. ....                     | 300.000 |
| Faber ehf. ....                            | 200.000 |
| Fagtak ehf. ....                           | 300.000 |
| Fasteignasala Mosfellsbæjar ehf. ....      | 70.000  |
| Faxi ehf. ....                             | 50.000  |
| Fálkinn hf. ....                           | 300.000 |
| Feðgar ehf. ....                           | 300.000 |
| Ferill ehf., verkfræðistofa ....           | 200.000 |
| Fiskvinnslan Íslandssaga hf. ....          | 150.000 |
| Fjarðargrjót ehf. ....                     | 50.000  |
| Fjarðarkaup ehf. ....                      | 200.000 |
| Fjarhitun hf. ....                         | 200.000 |
| Fjárfestingafélagið Ernir ehf. ....        | 300.000 |
| FM-hús ehf. ....                           | 300.000 |
| FoodCo hf. ....                            | 300.000 |
| Fóðurblandan hf. ....                      | 300.000 |
| Frostverk ehf. ....                        | 10.000  |
| Frumherji hf. ....                         | 300.000 |
| Fulltingi - slysa-og skaðab. ehf. ....     | 300.000 |
| G. Leifsson ehf. ....                      | 200.000 |
| Gámaþjónustan hf. ....                     | 250.000 |
| Gestahús cottages.is ehf. ....             | 30.000  |
| GG optic ehf. ....                         | 200.000 |
| Gjögur hf. ....                            | 300.000 |
| Glitnir banki hf. ....                     | 300.000 |
| Globus hf. ....                            | 50.000  |

## Framlög lögaðila

| Nafn                                  | Fjárhæð |
|---------------------------------------|---------|
| Gluggasmiðjan ehf. ....               | 100.000 |
| GMV ehf. ....                         | 9.633   |
| Gólfefni ehf. ....                    | 50.000  |
| Guðmundur Runólfsson hf. ....         | 200.000 |
| Gullberg ehf. ....                    | 31.420  |
| Gunnar Eggertsson hf. ....            | 250.000 |
| Gutenberg ehf. ....                   | 50.000  |
| Gæðafæði ehf. ....                    | 40.000  |
| Hafnarbakki -Flutningatækni ehf. .... | 250.000 |
| Halldór Jónsson ehf. ....             | 100.000 |
| Handverks og hússtjórnarskólinn ....  | 9.715   |
| Háfell ehf. ....                      | 300.000 |
| Hásalir ehf. ....                     | 200.000 |
| HB Grandi hf. ....                    | 300.000 |
| Hekla hf. ....                        | 300.000 |
| Henson Sports Europe á Ísl ehf. ....  | 100.000 |
| Héðinsnaust ehf. ....                 | 300.000 |
| Héraðsfjörður ehf. ....               | 31.849  |
| Héraðsverk ehf. ....                  | 18.970  |
| Hitaveita Egilsstaða/Fella ehf. ....  | 18.970  |
| Hlutfélagið Eimskipafélag Ísl. ....   | 300.000 |
| Hornsteinar arkitektar ehf. ....      | 200.000 |
| Hólavellir sf. ....                   | 300.000 |
| Hóll ehf. ....                        | 30.000  |
| Hólshyrna ehf. ....                   | 300.000 |
| Hótel Keflavík ehf. ....              | 150.000 |
| Hraðfrystihús Hellissands hf. ....    | 300.000 |
| Hraðfrystihúsið - Gunnvör hf. ....    | 300.000 |
| HS Orka hf. ....                      | 25.000  |
| Huginn ehf. ....                      | 50.000  |
| Húsafll sf. ....                      | 300.000 |
| Húsasmiðjan hf. ....                  | 300.000 |
| Húsvirki hf. ....                     | 300.000 |
| Hvalur hf.,Hvalfirði ....             | 300.000 |
| Höfði fasteignamiðlun ehf. ....       | 30.000  |
| Icelandair ehf. ....                  | 300.000 |
| Ingvar og Kristján ehf. ....          | 100.000 |
| Innes ehf. ....                       | 50.000  |
| Ísfélag Vestmannaeyja hf. ....        | 300.000 |
| Íslandspóstur hf. ....                | 150.000 |
| Ísleifur Jónsson ehf. ....            | 25.000  |
| Íslenska útflutningsmiðstöð hf. ....  | 50.000  |

## Framlög lögaðila

| Nafn  | Fjárhæð |
|---|---------|
| Íslensk-ameríska verslunarfélagið ehf. .... | 300.000 |
| Ísól ehf. ....                              | 100.000 |
| Ístak hf. ....                              | 300.000 |
| Járn og gler hf. ....                       | 30.000  |
| JB Byggingafélag ehf. ....                  | 50.000  |
| Jens Guðjónsson ehf. ....                   | 50.000  |
| JG Bílar ehf. ....                          | 9.715   |
| John Lindsay hf. ....                       | 100.000 |
| Jóhann Ólafsson og Co ehf. ....             | 150.000 |
| Jóhannes S. Ólafsson ehf. ....              | 300.000 |
| Jón og Salvar ehf. ....                     | 300.000 |
| Juris hf. ....                              | 300.000 |
| K.S.-verktakar hf. ....                     | 300.000 |
| Karl Kristmanns umb-/heildv ehf. ....       | 30.000  |
| Kaupfélag Skagfirðinga ....                 | 300.000 |
| Kaupþing banki hf. ....                     | 300.000 |
| Kjalar hf. ....                             | 300.000 |
| Kjarnafæði hf. ....                         | 30.000  |
| Kjörís ehf. ....                            | 100.000 |
| Klasi ehf. ....                             | 300.000 |
| Klettás ehf. ....                           | 300.000 |
| Klæðning ehf. ....                          | 300.000 |
| Knarrareyri ehf. ....                       | 30.000  |
| Kristinn Ragnarsson, arkit ehf. ....        | 300.000 |
| Landic Property hf. ....                    | 300.000 |
| Landsbanki Íslands hf., aðalstöðvar ....    | 300.000 |
| Landsvirkjun ....                           | 9.633   |
| Lax-á ehf. ....                             | 30.000  |
| Leirvogstunga ehf. ....                     | 300.000 |
| Lífsvall ehf. ....                          | 300.000 |
| Ljósgrjafinn ehf. ....                      | 200.000 |
| Loftorka Borgarnesi ehf. ....               | 300.000 |
| Lykil ráðgjöf ehf. ....                     | 150.000 |
| Lýsi hf. ....                               | 300.000 |
| Lögmannsstofa SS ehf. ....                  | 300.000 |
| M. Kristinsson ehf. ....                    | 300.000 |
| Malbikun K-M ehf. ....                      | 200.000 |
| Mannvit hf. ....                            | 300.000 |
| Marel Food Systems hf. ....                 | 300.000 |
| Mark-Hús ehf. ....                          | 300.000 |
| Maximus ehf. ....                           | 300.000 |
| Málning hf. ....                            | 300.000 |

## Framlög lögaðila

| Nafn                                 | Fjárhæð |
|--------------------------------------|---------|
| Melar hf. ....                       | 300.000 |
| Miðás hf. ....                       | 9.633   |
| Mjólka ehf. ....                     | 110.894 |
| Mjólkurfélag Reykjavíkur hf. ....    | 300.000 |
| Mjólkursamsalan ehf. ....            | 300.000 |
| MLE ehf. ....                        | 300.000 |
| Mótás Hafnarfjörður ehf. ....        | 100.000 |
| Nathan og Olsen hf. ....             | 300.000 |
| NBI hf., Akureyri ....               | 60.000  |
| Net ehf. ....                        | 30.000  |
| Neyðarlínan ohf. ....                | 300.000 |
| Norvik hf. ....                      | 300.000 |
| NTC hf. ....                         | 300.000 |
| Nýherji hf. ....                     | 150.000 |
| Oddur bakari ehf. ....               | 7.500   |
| Ofnasmiðjan ehf. ....                | 100.000 |
| Olíuverzlun Íslands hf. ....         | 25.000  |
| Orkubú Vestfjarða ohf. ....          | 40.000  |
| Ó.Johnson & Kaaber ehf. ....         | 100.000 |
| Ólafur Þorsteinsson ehf. ....        | 150.000 |
| Ós ehf. ....                         | 100.000 |
| Pétur og Kristinn ehf. ....          | 300.000 |
| Pétursey ehf. ....                   | 70.000  |
| Prentmet ehf. ....                   | 300.000 |
| Prentsmiðjan Oddi ehf. ....          | 300.000 |
| Rafhönnun hf. ....                   | 70.000  |
| Rammi hf. ....                       | 300.000 |
| Rekan ehf. ....                      | 200.000 |
| Reykjaprent ehf. ....                | 300.000 |
| Ris ehf. ....                        | 300.000 |
| Rúmmeter ehf. ....                   | 300.000 |
| S.Þ. verktakar ehf. ....             | 300.000 |
| Samherji hf. ....                    | 300.000 |
| Samkaup hf. ....                     | 300.000 |
| Saxbygg ehf. ....                    | 300.000 |
| Saxhóll ehf. ....                    | 300.000 |
| Securitas hf. ....                   | 200.000 |
| Selecta fyrirtækjapjónusta ehf. .... | 50.000  |
| Sérverk ehf. ....                    | 300.000 |
| SHP Reikningsskil/Ráðgjöf ehf. ....  | 300.000 |
| Síldarvinnslan ....                  | 300.000 |
| Sjóvá-Almennar tryggingar hf. ....   | 113.970 |



## Framlög lögaðila

| Nafn                                 | Fjárhæð |
|--------------------------------------|---------|
| Skaginn hf. ....                     | 300.000 |
| Skipavík ehf. ....                   | 200.000 |
| Skipholt ehf. ....                   | 300.000 |
| SMI ehf. ....                        | 300.000 |
| Smith og Norland hf. ....            | 150.000 |
| Soffanías Cecilsson hf. ....         | 300.000 |
| Sparisjóðabanki Íslands hf. ....     | 300.000 |
| Sparisjóður Hornafjarðar/nágr.....   | 30.000  |
| Sparisjóður Kópavogs .....           | 300.000 |
| Sparisjóður Mýrasýslu .....          | 150.000 |
| Sparisjóður Vestmannaeyja .....      | 50.000  |
| Sportís ehf. ....                    | 100.000 |
| SS Byggir ehf. ....                  | 300.000 |
| Stálskip ehf. ....                   | 250.000 |
| Stjórnublikk ehf. ....               | 300.000 |
| Stórey ehf. ....                     | 30.000  |
| Stórholt ehf. ....                   | 50.000  |
| Straumur-Burðarás Fjárfest hf. ....  | 300.000 |
| Sýr ehf. ....                        | 150.000 |
| Tak-Malbik ehf. ....                 | 300.000 |
| Talnakönnun hf. ....                 | 25.000  |
| Tannlæknastofan á Egilsstöðum .....  | 18.970  |
| Tengi ehf. ....                      | 300.000 |
| THG Arkitektar ehf. ....             | 300.000 |
| Tréas ehf. ....                      | 300.000 |
| Tréfabrik ehf. ....                  | 300.000 |
| Tryggingamiðstöðin hf. ....          | 300.000 |
| Trölfi ehf. ....                     | 20.000  |
| TSH Verktakar hf. ....               | 300.000 |
| Tæki, tól og byggingavörur ehf. .... | 150.000 |
| Útgerðafélagið Frigg ehf. ....       | 300.000 |
| Valitor hf. ....                     | 300.000 |
| Vaskur ehf. ....                     | 9.715   |
| Vátryggingafélag Íslands hf. ....    | 300.000 |
| Vectura ehf. ....                    | 60.000  |
| Vektor, hönnun og ráðgjöf ehf. ....  | 100.000 |
| Verkás ehf. ....                     | 300.000 |
| Verkís hf. ....                      | 300.000 |
| Verkland ehf. ....                   | 300.000 |
| Verktakar Magni ehf. ....            | 50.000  |
| Verkþing ehf. ....                   | 150.000 |
| Vélar og verkfæri ehf. ....          | 75.000  |

## Framlög lögaðila

| Nafn                                  | Fjárhæð    |
|---------------------------------------|------------|
| Vélaver hf. ....                      | 100.000    |
| Vélaverkstæði Hjalta Einars ehf. .... | 300.000    |
| Vélaverkstæðið Þór ehf. ....          | 100.000    |
| Véltækni hf. ....                     | 300.000    |
| Vinnslustöðin hf. ....                | 300.000    |
| Virkjun ehf. ....                     | 300.000    |
| Vistor hf. ....                       | 300.000    |
| Vífilfell hf. ....                    | 300.000    |
| Víkurráð ehf. ....                    | 30.000     |
| Vírnet ....                           | 300.000    |
| Vísir hf. ....                        | 300.000    |
| Vogaver ehf. ....                     | 300.000    |
| VSÓ Ráðgjöf ehf. ....                 | 200.000    |
| Vörður tryggingar hf. ....            | 300.000    |
| Þ.S. Verktakar ehf. ....              | 9.633      |
| Þorbjörn hf. ....                     | 300.000    |
| Þórsnes ehf. ....                     | 300.000    |
| Þrek ehf. ....                        | 200.000    |
| Ögurvík hf. ....                      | 300.000    |
| Ölur ehf., trésmiðja ....             | 20.000     |
| Össur hf. ....                        | 300.000    |
| Samtals framlög lögaðila              | 56.911.640 |

# Vinstrihreyfingin – grænt framboð

## Útdráttur úr samstæðureikningi 2007

Samkvæmt 9. gr. laga nr. 162/2006 um fjármál stjórnmalasamtaka og frambjóðenda og um upplýsingaskyldu þeirra skulu stjórnmalasamtök árlega skila Ríkisendurskoðun reikningum sínum árituðum af endurskoðendum. Ríkisendurskoðun skal í kjölfarið birta útdrátt úr ársreikningi stjórnmalasamtaka með samræmdum hætti. Þar skal a.m.k. greina frá eftirfarandi atriðum:

1. Heildartekjum og heildargjöldum.
2. Tekjum flokkuðum eftir uppruna, þannig að greint sé á milli ríkisframlags, framlaga frá sveitarfélögum, framlögum lögaðila og framlögum einstaklinga.
3. Helstu stærðum í efnahagsreikningi.
4. Öllum mótteknum afsláttum frá markaðsverði.
5. Nöfnum allra lögaðila, sem veita framlög til stjórnmalastarfsemi.

Í samræmi við ofangreint lagaákvæði hefur Ríkisendurskoðun samið útdrátt úr endurskoðuðum samstæðureikningum stjórnmalasamtaka fyrir árið 2007 til birtingar opinberlega.

## Efnisyfirlit

|                          | Bls. |
|--------------------------|------|
| Rekstrarreikningur ..... | 3    |
| Efnahagsreikningur ..... | 4    |
| Framlög lögaðila.....    | 5    |

# Rekstrarreikningur

|   | Skýr.                      | 2007                       |
|---|----------------------------|----------------------------|
| <b>Tekjur</b>                                   |                            |                            |
| Ríkisframlög .....                              |                            | 42.983.200                 |
| Framlög sveitarfélaga .....                     |                            | 7.699.850                  |
| Framlög lögaðila .....                          | 1                          | 16.914.192                 |
| Framlög einstaklinga .....                      |                            | 9.832.056                  |
|   | <i>Framlög alls</i>        | <u>77.429.298</u>          |
| Aðrar rekstrartekjur .....                      |                            | 2.764.075                  |
|   | <i>Rekstrartekjur alls</i> | <u>2.764.075</u>           |
|   | <i>Tekjur samtals</i>      | <u><u>80.193.373</u></u>   |
| <b>Gjöld</b>                                    |                            |                            |
| Rekstur flokksins .....                         |                            | 102.965.461                |
| Gjöld vegna reksturs fasteigna o.fl. ....       |                            | 6.480.841                  |
|   | <i>Rekstrargjöld alls</i>  | <u>109.446.302</u>         |
| <b>Hagnaður (tap) án fjármagnsliða .....</b>    |                            | (29.252.929)               |
| <b>Fjármunatekjur og (fjármagnsgjöld) .....</b> |                            | <u>(6.984.512)</u>         |
| <b>Hagnaður (tap) ársins</b>                    |                            | <u><u>(36.237.441)</u></u> |

## Efnahagsreikningur 31. desember 2007

|                                 | Skýr. | 2007                     |
|---------------------------------|-------|--------------------------|
| <b>Eignir</b>                   |       |                          |
| Fastafjármunir .....            |       | 57.937.564               |
| Veltufjármunir .....            |       | <u>6.005.449</u>         |
| <b>Eignir alls</b>              |       | <u><u>63.943.013</u></u> |
| <br>                            |       |                          |
| <b>Skuldir og eigið fé:</b>     |       |                          |
| Eigið fé í árslok .....         |       | (26.916.828)             |
| Skuldir samtals .....           |       | <u>90.859.841</u>        |
| <b>Skuldir og eigið fé alls</b> |       | <u><u>63.943.013</u></u> |

# 1 Sundurliðun á framlögum lögaðila

## Framlög lögaðila

| Nafn                               | Fjárhæð |
|------------------------------------|---------|
| 3X Technology ehf. ....            | 10.000  |
| Actavis hf. ....                   | 300.000 |
| AKSO ehf. ....                     | 100.000 |
| Alark arkitektastofa ....          | 17.500  |
| Arnardalur ....                    | 7.000   |
| Atlandsólía ehf. ....              | 300.000 |
| Austark sf. ....                   | 149.795 |
| Á.Guðmundsson ....                 | 14.000  |
| Ásta Arnar ehf. ....               | 15.000  |
| Bakkavör Group hf. ....            | 300.000 |
| Baugur Group hf. ....              | 300.000 |
| Bensínsalan Klettur ....           | 30.000  |
| Bifreiðaverkstæði Friðrik Ól. .... | 5.000   |
| Bílanaut ....                      | 20.000  |
| Bílaþvottastöðin Löður ....        | 40.000  |
| Bílhúsið ....                      | 27.500  |
| Bjarmar ehf. ....                  | 6.000   |
| Bláa Lónið hf. ....                | 100.000 |
| Blikksmiðja Einars ....            | 7.000   |
| BNT hf. ....                       | 300.000 |
| Borgarverk ehf. ....               | 10.081  |
| Brim hf. ....                      | 300.000 |
| Byggð verkfræðistofa ....          | 14.000  |
| BYR sparisjóður ....               | 150.000 |
| Delía og Samson ....               | 5.000   |
| E.B., Brimborg hf. ....            | 300.000 |
| Eðalhús ehf. ....                  | 10.000  |
| Egf.Brunabótafélag Ísl. ....       | 300.000 |
| Eignarhaldsfélagið Keilir ....     | 2.000   |
| Eimskipafél.Ísl. ehf. ....         | 300.000 |
| Ernst & Young ....                 | 30.000  |
| Exista hf. ....                    | 300.000 |
| Eykt hf. ....                      | 200.000 |
| Fasteignaf.Stoðir hf. ....         | 300.000 |
| Fasteignasalan Bakki ....          | 25.000  |
| Fjarhitun hf. ....                 | 100.000 |
| FL GROUP hf. ....                  | 300.000 |
| Fljótið ehf, Menam ....            | 10.000  |
| Funi ehf. ....                     | 17.500  |
| Glitnir Banki hf. ....             | 300.000 |
| Góa ....                           | 15.000  |
| Gólfefni ....                      | 50.000  |



## Framlög lögaðila

| Nafn   | Fjárhæð |
|--|---------|
| Guðmundur Runólfsson hf. ....                | 10.000  |
| Hagar hf. ....                               | 300.000 |
| Hefilverk ....                               | 6.000   |
| Hekla hf. ....                               | 300.000 |
| HM-pípulagnir sf. ....                       | 4.036   |
| Hraðfrystihúsið - Gunnvör hf. ....           | 10.000  |
| Húsasmiðjan ....                             | 300.000 |
| Icebank hf. ....                             | 300.000 |
| Icelandair Group ....                        | 300.000 |
| Ingibjörg Simundsdóttir ....                 | 20.000  |
| Íspan ....                                   | 40.000  |
| Íslandsþóstur hf. ....                       | 150.000 |
| Íspan ehf. ....                              | 100.000 |
| ÍSTAK hf. ....                               | 300.000 |
| J.Eiríksson ....                             | 4.500   |
| Jarðboranir hf. ....                         | 100.000 |
| JB Byggingafélag ....                        | 40.000  |
| Jörvi ehf. ....                              | 8.000   |
| Kaupfél.Skagfirðinga ....                    | 300.000 |
| Kaupfélag Steingrímsfjarðar ....             | 2.000   |
| Kaupþing banki hf. ....                      | 300.000 |
| KG Fiskverkun ehf. ....                      | 50.000  |
| Kjaran ....                                  | 50.000  |
| Kjarnagluggar ....                           | 17.000  |
| Klukkan ....                                 | 20.000  |
| Klæðning ehf. ....                           | 60.000  |
| KPMG ....                                    | 80.000  |
| Kristinn J Fiðbjólfson Sjávariðjan ehf. .... | 100.000 |
| Lagastoð ....                                | 100.000 |
| Lagnatækni ....                              | 12.500  |
| Landsbanki Ísl. hf. ....                     | 300.000 |
| Landslög ehf. ....                           | 70.000  |
| Litlaprent ....                              | 44.000  |
| Litróf ehf. ....                             | 50.000  |
| Línuhönnun hf. ....                          | 100.000 |
| Lyfja hf. ....                               | 50.000  |
| Lögmannsstofa SS ehf. ....                   | 6.000   |
| Marel hf. ....                               | 200.000 |
| Málning hf. ....                             | 12.000  |
| Miklatorg hf. ....                           | 100.000 |
| Mjólkursamsalan ....                         | 300.000 |
| Model ehf. ....                              | 3.000   |

## Framlög lögaðila

| Nafn                            | Fjárhæð |
|---------------------------------|---------|
| Norvik hf. /BYKO .....          | 300.000 |
| Nova-Bossanova .....            | 7.000   |
| Nýherji hf. ....                | 100.000 |
| Nýsir hf. ....                  | 300.000 |
| Oddi hf. ....                   | 10.000  |
| Olaf Forberg .....              | 5.000   |
| P. Samúelsson .....             | 300.000 |
| Prentmet ehf. ....              | 300.000 |
| PricewaterhouseCoopers hf. .... | 75.000  |
| Rafvörumarkaðurinn .....        | 20.000  |
| S.Helgason .....                | 7.000   |
| Samherji hf. ....               | 300.000 |
| Samkaup hf. ....                | 300.000 |
| Samskip hf. ....                | 300.000 |
| Samson .....                    | 300.000 |
| Set hf. ....                    | 25.000  |
| Sjón og Saga .....              | 40.000  |
| Skandi ehf. ....                | 6.191   |
| Skipavík ehf. ....              | 10.000  |
| Skýrr ehf. ....                 | 100.000 |
| Sláturfél.Suðurlands .....      | 100.000 |
| Smellinn hf. ....               | 7.048   |
| Sparisj. Rvk./nágr. ....        | 300.000 |
| Sparisj.Mýrasýslu .....         | 150.000 |
| Sparisjóður Bolungarvíkur ..... | 15.000  |
| Sparisjóður Keflavíkur .....    | 300.000 |
| Sparisjóður Kópavogs .....      | 35.000  |
| Sparisjóður Vestmannaeyja ..... | 110.000 |
| SPK Fjárfestingar ehf. ....     | 300.000 |
| Spölur ehf. ....                | 10.000  |
| Staðarskáli ehf. ....           | 10.000  |
| Stafna á milli ehf. ....        | 15.000  |
| Stálbær .....                   | 5.000   |
| Stilling hf. ....               | 100.000 |
| Stoð ehf. ....                  | 5.041   |
| Straumur-Burðarás .....         | 300.000 |
| Teitur Jónasson .....           | 40.000  |
| Tengi .....                     | 20.000  |
| Tengill ehf. ....               | 6.000   |
| Toyota á Íslandi .....          | 300.000 |
| Trésmiðjan Akur ehf. ....       | 7.000   |
| Tryggingamiðstöðin .....        | 100.000 |

## Framlög lögaðila

| Nafn  | Fjárhæð           |
|---|-------------------|
| Tækniþjónusta Ragnars G.G. ....             | 8.000             |
| Uppdæling .....                             | 32.000            |
| Veitingaþjónustu L.L. ....                  | 9.000             |
| Verkalýðs og sjómannafélag Keflavíkur ..... | 50.000            |
| Verkfræðistofa Erlendar Birgissonar .....   | 27.000            |
| Verkfræðistofa Guðjóns .....                | 5.000             |
| Verkfræðistofa Sigurðar Thor hf. ....       | 7.000             |
| Verkfræðistofa Suðurnesja .....             | 20.000            |
| Verkfræðistofan Hamraborg .....             | 7.000             |
| Verslunarmannafélag Suðurnesja .....        | 30.000            |
| Verslunin 10-11 .....                       | 30.000            |
| VGK-Hönnun hf. ....                         | 300.000           |
| VISA Ísland .....                           | 150.000           |
| Vídd .....                                  | 5.000             |
| Vífilfell hf. ....                          | 300.000           |
| Vísir hf. ....                              | 300.000           |
| VSV, Vinnslustöðin .....                    | 250.000           |
| Þorbjörn Fiskanes hf. ....                  | 300.000           |
| Þórsberg ehf. ....                          | 7.000             |
| Ömmubakstur .....                           | 30.500            |
| Össur hf. ....                              | 300.000           |
|   | <u>16.914.192</u> |

# Framsóknarflokkurinn

## Útdráttur úr samstæðureikningi 2008

Samkvæmt 9. gr. laga nr. 162/2006 um fjármál stjórnálasamtaka og frambjóðenda og um upplýsingaskyldu þeirra skulu stjórnálasamtök árlega skila Ríkisendurskoðun reikningum sínum árituðum af endurskoðendum. Ríkisendurskoðun skal í kjölfarið birta útdrátt úr ársreikningi stjórnálasamtaka með samræmdum hætti. Þar skal a.m.k. greina frá eftirfarandi atriðum:

1. Heildartekjum og heildargjöldum.
2. Tekjum flokkuðum eftir uppruna, þannig að greint sé á milli ríkisframlags, framlaga frá sveitarfélögum, framlögum lögaðila og framlögum einstaklinga.
3. Helstu stærðum í efnahagsreikningi.
4. Öllum mótteknum afsláttum frá markaðsverði.
5. Nöfnum allra lögaðila, sem veita framlög til stjórnálastarfsemi.

Í samræmi við ofangreint lagaákvæði hefur Ríkisendurskoðun samið útdrátt úr endurskoðuðum samstæðureikningum stjórnálasamtaka fyrir árið 2008 til birtingar opinberlega.

# Rekstrarreikningur

|   | Skýr. | 2008                       | 2007                       |
|---|-------|----------------------------|----------------------------|
| <b>Tekjur</b>                                 |       |                            |                            |
| Ríkisframlög .....                            |       | 53.451.512                 | 79.103.764                 |
| Framlög sveitarfélaga .....                   |       | 4.989.161                  | 2.702.500                  |
| Framlög lögaðila .....                        | 1     | 540.894                    | 28.586.638                 |
| Framlög einstaklinga þ.m.t. félagsgjöld ..... |       | 10.612.608                 | 12.604.394                 |
| <i>Framlög alls</i>                           |       | <u>69.594.175</u>          | <u>122.997.296</u>         |
| <br>Aðrar rekstrartekjur .....                |       | <u>6.472.387</u>           | <u>13.308.260</u>          |
| <i>Rekstrartekjur alls</i>                    |       | <u>6.472.387</u>           | <u>13.308.260</u>          |
| <br><i>Tekjur samtals</i>                     |       | <u><u>76.066.562</u></u>   | <u><u>136.305.556</u></u>  |
| <br><b>Gjöld</b>                              |       |                            |                            |
| Rekstur flokksins .....                       |       | 42.487.201                 | 168.977.348                |
| Gjöld vegna reksturs fasteigna o.fl. ....     |       | <u>7.525.147</u>           | <u>9.223.131</u>           |
| <i>Rekstrargjöld alls</i>                     |       | <u>50.012.348</u>          | <u>178.200.479</u>         |
| <br>Hagnaður (tap) án fjármagnsliða .....     |       | 26.054.214                 | (41.894.923)               |
| <br>Fjármunatekjur og (fjármagnsgjöld) .....  |       | <u>(83.824.285)</u>        | <u>(18.447.303)</u>        |
| <br>Hagnaður (tap) ársins                     |       | <u><u>(57.770.071)</u></u> | <u><u>(60.342.226)</u></u> |

## Efnahagsreikningur 31. desember 2008

|                                 | Skýr. | 2008               | 2007               |
|---------------------------------|-------|--------------------|--------------------|
| <b>Eignir</b>                   |       |                    |                    |
| Fastafjármunir .....            |       | 95.470.946         | 96.039.873         |
| Veltufjármunir .....            |       | 20.848.468         | 53.676.722         |
| <b>Eignir alls</b>              |       | <u>116.319.414</u> | <u>149.716.595</u> |
| <br>                            |       |                    |                    |
| <b>Skuldir og eigið fé:</b>     |       |                    |                    |
| Eigið fé í árslok .....         |       | (65.189.523)       | (4.395.227)        |
| Skuldir samtals .....           |       | 181.508.937        | 154.111.822        |
| <b>Skuldir og eigið fé alls</b> |       | <u>116.319.414</u> | <u>149.716.595</u> |

## Framlög lögaðila

| Nafn                   | Fjárhæð        |
|------------------------|----------------|
| Grandhótel.....        | 100.000        |
| Mjólkursamsalan.....   | 300.000        |
| BIH stuðningsmenn..... | 140.894        |
|                        | <u>540.894</u> |

# Íslandshreyfingin – lifandi land

## Útdráttur úr samstæðureikningi 2008

Samkvæmt 9. gr. laga nr. 162/2006 um fjármál stjórnálasamtaka og frambjóðenda og um upplýsingaskyldu þeirra skulu stjórnálasamtök árlega skila Ríkisendurskoðun reikningum sínum árituðum af endurskoðendum. Ríkisendurskoðun skal í kjölfarið birta útdrátt úr ársreikningi stjórnálasamtaka með samræmdum hætti. Þar skal a.m.k. greina frá eftirfarandi atriðum:

1. Heildartekjum og heildargjöldum.
2. Tekjum flokkuðum eftir uppruna, þannig að greint sé á milli ríkisframlags, framlaga frá sveitarfélögum, framlögum lögaðila og framlögum einstaklinga.
3. Helstu stærðum í efnahagsreikningi.
4. Öllum mótteknum afsláttum frá markaðsverði.
5. Nöfnum allra lögaðila, sem veita framlög til stjórnálastarfsemi.

Í samræmi við ofangreint lagaákvæði hefur Ríkisendurskoðun samið útdrátt úr endurskoðuðum samstæðureikningum stjórnálasamtaka fyrir árið 2008 til birtingar opinberlega.



# Rekstrarreikningur

| Tekjur  | Skýr. | 2008               | 2007                |
|---|-------|--------------------|---------------------|
| Ríkisframlög .....                            |       | 12.140.510         | 0                   |
| Framlög sveitarfélaga .....                   |       | 0                  | 0                   |
| Framlög lögaðila .....                        | 1     | 0                  | 5.745.000           |
| Framlög einstaklinga þ.m.t. félagsgjöld ..... |       | 28.000             | 324.000             |
| <i>framlög alls</i>                           |       | <u>12.168.510</u>  | <u>6.069.000</u>    |
| Aðrar rekstrartekjur .....                    |       | 0                  | 420.000             |
| <i>rekstrartekjur alls</i>                    |       | <u>0</u>           | <u>420.000</u>      |
| <i>Tekjur samtals</i>                         |       | <u>12.168.510</u>  | <u>6.489.000</u>    |
| <br>  |       |                    |                     |
| <b>Gjöld</b>                                  |       |                    |                     |
| Rekstur flokksins .....                       |       | 703.563            | 32.357.798          |
| <i>Rekstrargjöld alls</i>                     |       | <u>703.563</u>     | <u>32.357.798</u>   |
| <br>  |       |                    |                     |
| Hagnaður (tap) án fjármagnsliða .....         |       | 11.464.947         | (25.868.798)        |
| Fjármunatekjur og (fjármagnsgjöld) .....      |       | <u>(4.306.052)</u> | <u>(3.237.879)</u>  |
| Hagnaður (tap) ársins                         |       | <u>7.158.895</u>   | <u>(29.106.677)</u> |

## Efnahagsreikningur 31. desember 2008

|                                 | Skýr.        | 2008         | 2007       |
|---------------------------------|--------------|--------------|------------|
| <b>Eignir</b>                   |              |              |            |
| Fastafjármunir .....            |              | 0            | 0          |
| Veltufjármunir .....            |              | 0            | 238        |
| <b>Eignir alls</b>              |              | <u>0</u>     | <u>238</u> |
| <br>                            |              |              |            |
| <b>Skuldir og eigið fé:</b>     |              |              |            |
| Eigið fé í árslok .....         | (21.947.782) | (29.106.677) |            |
| Skuldir samtals .....           | 21.947.782   | 29.106.915   |            |
| <b>Skuldir og eigið fé alls</b> |              | <u>0</u>     | <u>238</u> |

# Samfylkingin

## Útdráttur úr samstæðureikningi 2008

Samkvæmt 9. gr. laga nr. 162/2006 um fjármál stjórnálasamtaka og frambjóðenda og um upplýsingaskyldu þeirra skulu stjórnálasamtök árlega skila Ríkisendurskoðun reikningum sínum árituðum af endurskoðendum. Ríkisendurskoðun skal í kjölfarið birta útdrátt úr ársreikningi stjórnálasamtaka með samræmdum hætti. Þar skal a.m.k. greina frá eftirfarandi atriðum:

1. Heildartekjum og heildargjöldum.
2. Tekjum flokkuðum eftir uppruna, þannig að greint sé á milli ríkisframlags, framlaga frá sveitarfélögum, framlögum lögaðila og framlögum einstaklinga.
3. Helstu stærðum í efnahagsreikningi.
4. Öllum mótteknum afsláttum frá markaðsverði.
5. Nöfnum allra lögaðila, sem veita framlög til stjórnálastarfsemi.

Í samræmi við ofangreint lagaákvæði hefur Ríkisendurskoðun samið útdrátt úr endurskoðuðum samstæðureikningum stjórnálasamtaka fyrir árið 2008 til birtingar opinberlega.

# Rekstrarreikningur

| Tekjur  | Skýr. | 2008                      | 2007                       |
|---|-------|---------------------------|----------------------------|
| Ríkisframlög .....                            |       | 114.841.618               | 128.976.562                |
| Framlög sveitarfélaga .....                   |       | 15.277.267                | 15.035.480                 |
| Framlög lögaðila .....                        | 1     | 10.005.000                | 23.542.500                 |
| Framlög einstaklinga þ.m.t. félagsgjöld ..... |       | 17.070.049                | 15.182.921                 |
| <i>Framlög alls</i>                           |       | <u>157.193.934</u>        | <u>182.737.463</u>         |
| <br>  |       |                           |                            |
| Aðrar rekstrartekjur .....                    |       | 14.212.010                | 9.916.878                  |
| <i>Rekstrartekjur alls</i>                    |       | <u>14.212.010</u>         | <u>9.916.878</u>           |
| <br>  |       |                           |                            |
| <i>Tekjur samtals</i>                         |       | <u><u>171.405.944</u></u> | <u><u>192.654.341</u></u>  |
| <br>  |       |                           |                            |
| <b>Gjöld</b>                                  |       |                           |                            |
| <br>  |       |                           |                            |
| Rekstur flokksins .....                       |       | 88.706.149                | 267.735.852                |
| Gjöld vegna reksturs fasteigna o. fl. ....    |       | 10.906.015                | 9.423.209                  |
| <i>Rekstrargjöld alls</i>                     |       | <u>99.612.164</u>         | <u>277.159.061</u>         |
| <br>  |       |                           |                            |
| Hagnaður (tap) án fjármagnsliða .....         |       | 71.793.780                | (84.504.720)               |
| <br>  |       |                           |                            |
| Fjármunatekjur og (fjármagnsgjöld) .....      |       | <u>(13.238.011)</u>       | <u>(5.214.242)</u>         |
| <br>  |       |                           |                            |
| Hagnaður (tap) ársins                         |       | <u><u>58.555.769</u></u>  | <u><u>(89.718.962)</u></u> |

## Efnahagsreikningur 31. desember 2008

| Eignir                          | Skýr. | 2008              | 2007              |
|---------------------------------|-------|-------------------|-------------------|
| Fastafjármunir .....            |       | 78.345.947        | 79.294.356        |
| Veltufjármunir .....            |       | 20.306.876        | 17.934.561        |
| <b>Eignir alls</b>              |       | <u>98.652.823</u> | <u>97.228.917</u> |
| <br><b>Skuldir og eigið fé:</b> |       |                   |                   |
| Eigið fé í árslok .....         |       | 26.244.662        | (27.126.556)      |
| Skuldir samtals .....           |       | 72.408.161        | 124.355.473       |
| <b>Skuldir og eigið fé alls</b> |       | <u>98.652.823</u> | <u>97.228.917</u> |

# Framlög lögaðila

| Nafn                                    | Fjárhæð           |
|---|-------------------|
| AKSO hf.....                            | 300.000           |
| ALARK arkitektar hf.....                | 15.000            |
| Alfesca.....                            | 300.000           |
| Alþýðuhús Reykjavíkur.....              | 300.000           |
| Atlandsólía.....                        | 170.000           |
| Ástak ehf.....                          | 10.000            |
| Bakkavör Group hf.....                  | 300.000           |
| Brim hf.....                            | 300.000           |
| Bræðurnir Ormsson.....                  | 150.000           |
| BYR.....                                | 200.000           |
| Eimskip hf.....                         | 300.000           |
| Eiríkur og Einar Valur ehf.....         | 50.000            |
| Fagtak hf.....                          | 300.000           |
| Fjarðarmót ehf.....                     | 300.000           |
| Fjarhitun.....                          | 150.000           |
| Fjárfesting Fasteignasala ehf.....      | 50.000            |
| FL Group.....                           | 300.000           |
| Frumherji.....                          | 150.000           |
| Geysir Green Energy hf.....             | 300.000           |
| Glitnir.....                            | 300.000           |
| Hagar hf.....                           | 300.000           |
| HB Grandi hf.....                       | 100.000           |
| Ístak .....                             | 300.000           |
| Kaupping hf.....                        | 300.000           |
| Klæðning ehf.....                       | 300.000           |
| KPMG.....                               | 200.000           |
| Landic Poperty.....                     | 300.000           |
| Landsbankinn.....                       | 300.000           |
| Línuhönnun.....                         | 150.000           |
| Miklatorg hf.....                       | 150.000           |
| Mjólkursamsalan ehf.....                | 300.000           |
| Nýsir .....                             | 300.000           |
| S 33 ehf.....                           | 15.000            |
| Samskip hf.....                         | 200.000           |
| Sigfúsarsjóður.....                     | 300.000           |
| Skipti hf.....                          | 300.000           |
| Sparisjóður Rvk. og nágrennis.....      | 300.000           |
| Straumur .....                          | 100.000           |
| Teymi hf.....                           | 300.000           |
| Tréfang ehf.....                        | 45.000            |
| Úthafsskip ehf.....                     | 300.000           |
| VBS Fjárfestingarbanki hf.....          | 300.000           |
| Verkfræðistofa Sigurðar Thoroddsen..... | 300.000           |
| VGK-Hönnun hf.....                      | 300.000           |
|   | <u>10.005.000</u> |
| <b>Hlunnindi</b>                        |                   |
| Tölvubúnaður ungliða.....               | <u>250.000</u>    |
|   | <u>250.000</u>    |

# Sjálfstæðisflokkurinn

## Útdráttur úr samstæðureikningi 2008

Samkvæmt 9. gr. laga nr. 162/2006 um fjármál stjórnálasamtaka og frambjóðenda og um upplýsingaskyldu þeirra skulu stjórnálasamtök árlega skila Ríkisendurskoðun reikningum sínum árituðum af endurskoðendum. Ríkisendurskoðun skal í kjölfarið birta útdrátt úr ársreikningi stjórnálasamtaka með samræmdum hætti. Þar skal a.m.k. greina frá eftirfarandi atriðum:

1. Heildartekjum og heildargjöldum.
2. Tekjum flokkuðum eftir uppruna, þannig að greint sé á milli ríkisframlags, framlaga frá sveitarfélögum, framlögum lögaðila og framlögum einstaklinga.
3. Helstu stærðum í efnahagsreikningi.
4. Öllum mótteknum afsláttum frá markaðsverði.
5. Nöfnum allra lögaðila, sem veita framlög til stjórnálastarfsemi.

Í samræmi við ofangreint lagaákvæði hefur Ríkisendurskoðun samið útdrátt úr endurskoðuðum samstæðureikningum stjórnálasamtaka fyrir árið 2008 til birtingar opinberlega.

# Rekstrarreikningur

|   | Skýr. | 2008               | 2007                |
|---|-------|--------------------|---------------------|
| <b>Tekjur</b>                                 |       |                    |                     |
| Ríkisframlög .....                            |       | 157.201.492        | 140.101.471         |
| Framlög sveitarfélaga .....                   |       | 25.606.075         | 24.845.537          |
| Framlög lögaðila .....                        | 1     | 8.640.000          | 56.911.640          |
| Framlög einstaklinga þ.m.t. félagsgjöld ..... |       | 31.676.150         | 47.016.031          |
| <i>Framlög alls</i>                           |       | <u>223.123.717</u> | <u>268.874.679</u>  |
| <br>  |       |                    |                     |
| Aðrar rekstrartekjur .....                    |       | 40.532.668         | 48.583.524          |
| <i>Rekstrartekjur alls</i>                    |       | <u>40.532.668</u>  | <u>48.583.524</u>   |
| <br>  |       |                    |                     |
| <i>Tekjur samtals</i>                         |       | <u>263.656.385</u> | <u>317.458.203</u>  |
| <br>  |       |                    |                     |
| <b>Gjöld</b>                                  |       |                    |                     |
| <br>  |       |                    |                     |
| Rekstur flokksins .....                       |       | 183.295.903        | 319.383.366         |
| Gjöld vegna reksturs fasteigna o.fl. ....     |       | 33.069.126         | 32.133.776          |
| <i>Rekstrargjöld alls</i>                     |       | <u>216.365.029</u> | <u>351.517.142</u>  |
| <br>  |       |                    |                     |
| Hagnaður (tap) án fjármagnsliða .....         |       | 47.291.356         | (34.058.939)        |
| <br>  |       |                    |                     |
| Fjármunatekjur og (fjármagnsgjöld) .....      |       | 15.228.015         | (3.253.686)         |
| <br>  |       |                    |                     |
| Hagnaður (tap) ársins                         |       | <u>62.519.371</u>  | <u>(37.312.625)</u> |



## Efnahagsreikningur 31. desember 2008

| Eignir                          | Skýr. | 2008                      | 2007                      |
|---------------------------------|-------|---------------------------|---------------------------|
| Fastafjármunir .....            |       | 589.001.351               | 410.169.607               |
| Veltufjármunir .....            |       | <u>116.346.067</u>        | <u>51.823.446</u>         |
| <b>Eignir alls</b>              |       | <u><u>705.347.418</u></u> | <u><u>461.993.053</u></u> |
| <br><b>Skuldir og eigið fé:</b> |       |                           |                           |
| Eigið fé í árslok .....         |       | 662.775.132               | 386.376.872               |
| Skuldir samtals .....           |       | <u>42.572.286</u>         | <u>75.616.181</u>         |
| <b>Skuldir og eigið fé alls</b> |       | <u><u>705.347.418</u></u> | <u><u>461.993.053</u></u> |

## Framlög lögaðila

| Nafn                                   | Fjárhæð          |
|--|------------------|
| 1912 ehf .....                         | 300.000          |
| A300 ehf .....                         | 30.000           |
| AKSO ehf .....                         | 150.000          |
| Austursel ehf .....                    | 300.000          |
| Brekkuhús ehf. ....                    | 300.000          |
| Bæjarins bestu sf .....                | 200.000          |
| Deloitte hf .....                      | 300.000          |
| Dynjandi ehf .....                     | 100.000          |
| Fálkinn hf. ....                       | 100.000          |
| Fulltingi ehf .....                    | 100.000          |
| Gámaþjónustan hf. ....                 | 300.000          |
| Gjögur ehf. ....                       | 300.000          |
| Guðmundur Arason ehf .....             | 50.000           |
| Guðmundur Runólfsson hf.....           | 300.000          |
| Gullberg ehf. ....                     | 300.000          |
| Hafnarbakki -Flutningatækni ehf S..... | 300.000          |
| Hampiðjan hf. ....                     | 100.000          |
| HB - Grandi hf. ....                   | 300.000          |
| Hraðfrystihús Hellissands hf.....      | 150.000          |
| Hraðfrystihúsið - Gunnvör hf .....     | 300.000          |
| Hvalur hf. ....                        | 300.000          |
| Icelandic Group hf .....               | 300.000          |
| Ísfélag Vestmannaeyja hf .....         | 300.000          |
| Kaupfélag Skagfirðinga .....           | 300.000          |
| Kjaran ehf .....                       | 100.000          |
| Mannvit hf. ....                       | 300.000          |
| Miklatorg hf. IKEA.....                | 300.000          |
| N1 hf .....                            | 110.000          |
| Nói-Síríus hf. ....                    | 150.000          |
| Rammi hf .....                         | 300.000          |
| Saltver ehf. ....                      | 100.000          |
| Samherji hf. ....                      | 300.000          |
| Samkaup hf. ....                       | 150.000          |
| THG Arkitektar efh.....                | 50.000           |
| Veritas Capital hf .....               | 100.000          |
| Vélaverkstæði Hjalta Einars ehf .....  | 300.000          |
| Vísir hf .....                         | 300.000          |
| Þorbjörn hf .....                      | 300.000          |
| Ögurvík hf. ....                       | 300.000          |
|  | <u>8.640.000</u> |

# Vinstrihreyfingin – grænt framboð

## Útdráttur úr samstæðureikningi 2008

Samkvæmt 9. gr. laga nr. 162/2006 um fjármál stjórnmalasamtaka og frambjóðenda og um upplýsingaskyldu þeirra skulu stjórnmalasamtök árlega skila Ríkisendurskoðun reikningum sínum árituðum af endurskoðendum. Ríkisendurskoðun skal í kjölfarið birta útdrátt úr ársreikningi stjórnmalasamtaka með samræmdum hætti. Þar skal a.m.k. greina frá eftirfarandi atriðum:

1. Heildartekjum og heildargjöldum.
2. Tekjum flokkuðum eftir uppruna, þannig að greint sé á milli ríkisframlags, framlaga frá sveitarfélögum, framlögum lögaðila og framlögum einstaklinga.
3. Helstu stærðum í efnahagsreikningi.
4. Öllum mótteknum afsláttum frá markaðsverði.
5. Nöfnum allra lögaðila, sem veita framlög til stjórnmalastarfsemi.

Í samræmi við ofangreint lagaákvæði hefur Ríkisendurskoðun samið útdrátt úr endurskoðuðum samstæðureikningum stjórnmalasamtaka fyrir árið 2008 til birtingar opinberlega.

## Rekstrarreikningur

| Tekjur  | Skýr. | 2008                  | 2007                  |
|---|-------|-----------------------|-----------------------|
| Ríkisframlög .....                            |       | 65.814.089            | 42.983.200            |
| Framlög sveitarfélaga .....                   |       | 5.897.394             | 7.699.850             |
| Framlög lögaðila .....                        | 1     | 0                     | 16.914.192            |
| Framlög einstaklinga þ.m.t. félagsgjöld ..... |       | 12.843.705            | 9.832.056             |
| <i>Framlög alls</i>                           |       | <u>84.555.188</u>     | <u>77.429.298</u>     |
| <br>Aðrar rekstrartekjur .....                |       | <br>10.077.492        | <br>2.764.075         |
| <i>Rekstrartekjur alls</i>                    |       | <u>10.077.492</u>     | <u>2.764.075</u>      |
| <br><i>Tekjur samtals</i>                     |       | <br><u>94.632.680</u> | <br><u>80.193.373</u> |
| <br><b>Gjöld</b>                              |       |                       |                       |
| Rekstur flokksins .....                       |       | 43.103.921            | 102.965.461           |
| Gjöld vegna reksturs fasteigna o.fl .....     |       | 13.930.881            | 6.480.841             |
| <i>Rekstrargjöld alls</i>                     |       | <u>57.034.802</u>     | <u>109.446.302</u>    |
| <br>Hagnaður (tap) án fjármagnsliða .....     |       | <br>37.597.878        | <br>(29.252.929)      |
| Fjármunatekjur og (fjármagnsgjöld) .....      |       | <u>(27.184.872)</u>   | <u>(6.984.512)</u>    |
| Hagnaður (tap) ársins                         |       | <u>10.413.006</u>     | <u>(36.237.441)</u>   |

## Efnahagsreikningur 31. desember 2008

|                                 | Skýr. | 2008                     | 2007                     |
|---------------------------------|-------|--------------------------|--------------------------|
| <b>Eignir</b>                   |       |                          |                          |
| Fastafjármunir .....            |       | 51.182.938               | 57.937.564               |
| Veltufjármunir .....            |       | <u>8.727.906</u>         | <u>6.005.449</u>         |
| <b>Eignir alls</b>              |       | <u><u>59.910.844</u></u> | <u><u>63.943.013</u></u> |
| <br>                            |       |                          |                          |
| <b>Skuldir og eigið fé:</b>     |       |                          |                          |
| Eigið fé í árslok .....         |       | (18.495.278)             | (26.916.828)             |
| Skuldir samtals .....           |       | <u>78.406.122</u>        | <u>90.859.841</u>        |
| <b>Skuldir og eigið fé alls</b> |       | <u><u>59.910.844</u></u> | <u><u>63.943.013</u></u> |

# Borgarahreyfingin

## Útdráttur úr samstæðureikningi 2009

Samkvæmt 9. gr. laga nr. 162/2006 um fjármál stjórnálasamtaka og frambjóðenda og um upplýsignaskyldu þeirra skulu stjórnálasamtök árlega skila Ríkisendurskoðun reikningum sínum árituðum af endurskoðendum.

Ríkisendurskoðun skal í kjölfarið birta útdrátt úr ársreikningi stjórnálasamtaka með samræmdum hætti. Þar skal a.m.k. greina frá eftirfarandi atriðum:

1. Heildartekjum og heidlargjöldum.
2. Tekjum flokkuðum eftir uppruna, þannig að greint sé á milli ríkisframlags, framlaga frá sveitarfélögum, framlögum lögaðila og framlögum einstaklinga.
3. Helstu stærðum í efnahagsreikningi.
4. Öllum mótteknum afsláttum frá markaðsverði.
5. Nöfnum allra lögaðila, sem veita framlög til stjórnálastarfsemi.

Í samræmi við ofangreint lagaákvæði hefur Ríkisendurskoðun samið útdrátt úr endurskoðuðum samstæðureikningum stjórnálasamtaka fyrir árið 2009 til birtingar opinberlega.

# Rekstrarreikningur

| Tekjur  | Skýr. | 2009                      |
|---|-------|---------------------------|
| Ríkisframlög .....                            |       | 0                         |
| Framlög sveitarfélaga .....                   |       | 0                         |
| Framlög lögaðila .....                        | 1     | 850.000                   |
| Framlög einstaklinga þ.m.t. félagsgjöld ..... |       | 831.979                   |
| <i>Framlög alls</i>                           |       | <u>1.681.979</u>          |
| Aðrar rekstrartekjur .....                    |       | <u>0</u>                  |
| <i>Rekstrartekjur alls</i>                    |       | 0                         |
| <i>Tekjur samtals</i>                         |       | <u><u>1.681.979</u></u>   |
| <br>  |       |                           |
| <b>Gjöld</b>                                  |       |                           |
| Rekstur flokksins .....                       |       | 6.813.946                 |
| Gjöld vegna reksturs fasteigna o.fl .....     |       | <u>1.326.119</u>          |
| <i>Rekstrargjöld alls</i>                     |       | 8.140.065                 |
| <br>  |       |                           |
| Hagnaður (tap) án fjármagnsliða .....         |       | (6.458.086)               |
| Fjármunatekjur og (fjármagnsgjöld) .....      |       | <u>(279.982)</u>          |
| Hagnaður (tap) ársins                         |       | <u><u>(6.738.068)</u></u> |

## Efnahagsreikningur 31. desember 2009

|                                 | Skýr. | 2009                 |
|---------------------------------|-------|----------------------|
| <b>Eignir</b>                   |       |                      |
| Fastafjármunir .....            |       | 0                    |
| Veltufjármunir .....            |       | <u>18.702</u>        |
| <b>Eignir alls</b>              |       | <u><u>18.702</u></u> |
| <br><b>Skuldir og eigið fé:</b> |       |                      |
| Eigið fé í árslok .....         |       | (6.738.068)          |
| Skuldir samtals .....           |       | <u>6.756.770</u>     |
| <b>Skuldir og eigið fé alls</b> |       | <u><u>18.702</u></u> |



## Framlög lögaðila

| <b>Nafn</b>                    | <b>Fjárhæð</b> |
|--------------------------------|----------------|
| Arentstál ehf                  | 50.000         |
| Atlandsolía ehf                | 300.000        |
| Góa-Linda sælgætisgerð ehf     | 150.000        |
| Henson Sports Europe á Ísl ehf | 5.000          |
| Íslenska Gámafélagið ehf       | 50.000         |
| KFC ehf                        | 150.000        |
| N1 hf                          | 100.000        |
| Nexus afþreying ehf            | 20.000         |
| Sparisjóðurinn á Suðurlandi    | 25.000         |
|                                | <hr/>          |
|                                | 850.000        |

## Framlög einstaklinga

Samtals framlög einstaklinga 831.979

Athugasemd Ríkisendurskoðunar.

Borgarahreyfinginn hefur ekki staðfest skriflega að framlög hvers einstaklings sé innan lögbundins hámarks 300 þús. kr.

# Félag Þinghóps Borgarahreyfingarinnar

## Útdráttur úr samstæðureikningi 15. maí til 9. okt. 2009

Samkvæmt 9. gr. laga nr. 162/2006 um fjármál stjórnálasamtaka og frambjóðenda og um upplýsignaskyldu þeirra skulu stjórnálasamtök árlega skila Ríkisendurskoðun reikningum sínum árituðum af endurskoðendum. Ríkisendurskoðun skal í kjölfarið birta útdrátt úr ársreikningi stjórnálasamtaka með samræmdum hætti. Þar skal a.m.k. greina frá eftirfarandi atriðum:

1. Heildartekjum og heidlargjöldum.
2. Tekjum flokkuðum eftir uppruna, þannig að greint sé á milli ríkisframlags, framlaga frá sveitarfélögum, framlögum lögaðila og framlögum einstaklinga.
3. Helstu stærðum í efnahagsreikningi.
4. Öllum mótteknum afsláttum frá markaðsverði.
5. Nöfnum allra lögaðila, sem veita framlög til stjórnálastarfsemi.

Í samræmi við ofangreint lagaákvæði hefur Ríkisendurskoðun samið útdrátt úr endurskoðuðum samstæðureikningum stjórnálasamtaka fyrir árið 2009 til birtingar opinberlega.

## Rekstrarreikningur maí til 9. október 2009

|   | Skýr.                     | 2009                    |
|---|---------------------------|-------------------------|
| <b>Tekjur</b>                                       |                           |                         |
| Ríkisframlög .....                                  |                           | 1.351.832               |
| Framlög sveitarfélaga .....                         |                           | 0                       |
| Framlög lögaðila .....                              | 1                         | 0                       |
| Framlög einstaklinga þ.m.t. félagsgjöld .....       |                           | 0                       |
|   | <i>Tekjur samtals</i>     | <u>1.351.832</u>        |
| <br><b>Gjöld</b>                                    |                           |                         |
| Rekstur flokksins .....                             |                           | 1.578.025               |
| Gjöld vegna reksturs fasteigna o.fl. ....           |                           | <u>0</u>                |
|   | <i>Rekstrargjöld alls</i> | 1.578.025               |
| <br><b>Hagnaður (tap) án fjármagnsliða .....</b>    |                           | (226.193)               |
| <br><b>Fjármunatekjur og (fjármagnsgjöld) .....</b> |                           | <u>(45.326)</u>         |
| <br><b>Hagnaður (tap) ársins</b>                    |                           | <u><u>(271.519)</u></u> |

## Efnahagsreikningur 9. október 2009

|                                 | Skýr. | 2009            |
|---------------------------------|-------|-----------------|
| <b>Eignir</b>                   |       |                 |
| Veltufjármunir .....            |       | <u>0</u>        |
| <b>Eignir alls</b>              |       | <u><u>0</u></u> |
| <br>                            |       |                 |
| <b>Skuldir og eigið fé:</b>     |       |                 |
| Eigið fé 9. október 2009 .....  |       | (271.519)       |
| Skuldir samtals .....           |       | <u>271.519</u>  |
| <b>Skuldir og eigið fé alls</b> |       | <u><u>0</u></u> |

# Framsóknarflokkurinn

## Útdráttur úr samstæðureikningi 2009

Samkvæmt 9. gr. laga nr. 162/2006 um fjármál stjórnmalasamtaka og frambjóðenda og um upplýsingaskyldu þeirra skulu stjórnmalasamtök árlega skila Ríkisendurskoðun endurskoðuðum ársreikningum sínum.

Að lokinni athugun á reikningnum skal stofnunin birta útdrátt úr þeim með samræmdum hætti. Þar skal a.m.k. greina frá eftirfarandi atriðum:

1. Heildartekjum og heildargjöldum.
2. Tekjum flokkuðum eftir uppruna, þannig að greint sé á milli ríkisframlags, framlaga frá sveitarfélögum, framlögum lögaðila og framlögum einstaklinga.
3. Helstu stærðum í efnahagsreikningi.
4. Öllum mótteknum afsláttum frá markaðsverði.
5. Nöfnum allra lögaðila, sem veita framlög til stjórnmalastarfsemi.

Í samræmi við ofangreint lagaákvæði hefur Ríkisendurskoðun samið útdrátt úr endurskoðuðum samstæðureikningi Framsóknarflokksins fyrir árið 2009 til birtingar opinberlega.

# Rekstrarreikningur

|   | Skýr. | 2009                       | 2008                       |
|---|-------|----------------------------|----------------------------|
| <b>Tekjur</b>                                   |       |                            |                            |
| Ríkisframlög .....                              |       | 53.453.879                 | 53.451.512                 |
| Framlög sveitarfélaga .....                     | 1     | 5.710.673                  | 4.989.161                  |
| Framlög lögaðila .....                          | 2     | 12.900.000                 | 540.894                    |
| Framlög einstaklinga þ.m.t. félagsgjöld .....   | 3     | 14.377.451                 | 10.612.608                 |
| <i>Framlög alls</i>                             |       | <u>86.442.003</u>          | <u>69.594.175</u>          |
| Aðrar rekstrartekjur .....                      |       | <u>18.579.475</u>          | <u>6.472.387</u>           |
| <i>Rekstrartekjur alls</i>                      |       | <u>18.579.475</u>          | <u>6.472.387</u>           |
| <i>Tekjur samtals</i>                           |       | <u><u>105.021.478</u></u>  | <u><u>76.066.562</u></u>   |
| <b>Gjöld</b>                                    |       |                            |                            |
| Rekstur flokksins .....                         |       | 110.764.439                | 42.487.201                 |
| Gjöld vegna reksturs fasteigna o.fl. ....       |       | <u>13.213.686</u>          | <u>7.525.147</u>           |
| <i>Rekstrargjöld alls</i>                       |       | <u>123.978.125</u>         | <u>50.012.348</u>          |
| <b>Hagnaður (tap) án fjármagnsliða .....</b>    |       | (18.956.647)               | 26.054.214                 |
| <b>Fjármunatekjur og (fjármagnsgjöld) .....</b> |       | <u>(21.850.745)</u>        | <u>(83.824.285)</u>        |
| <b>Hagnaður (tap) ársins</b>                    |       | <u><u>(40.807.392)</u></u> | <u><u>(57.770.071)</u></u> |

## Efnahagsreikningur 31. desember 2009

|                                 | Skýr. | 2009                      | 2008                      |
|---------------------------------|-------|---------------------------|---------------------------|
| <b>Eignir</b>                   |       |                           |                           |
| Fastafjármunir .....            |       | 106.825.253               | 95.470.946                |
| Veltufjármunir .....            |       | <u>27.568.509</u>         | <u>20.848.468</u>         |
| <b>Eignir alls</b>              |       | <u><u>134.393.762</u></u> | <u><u>116.319.414</u></u> |
| <br>                            |       |                           |                           |
| <b>Skuldir og eigið fé:</b>     |       |                           |                           |
| Eigið fé í árslok .....         |       | (118.256.027)             | (65.189.523)              |
| Skuldir samtals .....           |       | <u>252.649.789</u>        | <u>181.508.937</u>        |
| <b>Skuldir og eigið fé alls</b> |       | <u><u>134.393.762</u></u> | <u><u>116.319.414</u></u> |

# Framlög

## 2 Framlög sveitarfélaga

|                                  | <b>Fjárhæð</b>   |
|----------------------------------|------------------|
| Akraneskaupstaður.....           | 265.468          |
| Akureyrarbær.....                | 317.853          |
| Fjallabyggð.....                 | 79.416           |
| Fljótsdalshérað.....             | 194.400          |
| Garðabær.....                    | 215.400          |
| Grindavíkurbær.....              | 170.482          |
| Mofellsbær.....                  | 242.582          |
| Reykjanesbær.....                | 736.150          |
| Reykjavíkurborg.....             | 2.100.000        |
| Sveitarfélagið Árborg.....       | 236.000          |
| Sveitarfélagið Hornafjörður..... | 872.064          |
| Sveitarfélagið Skagafjörður..... | 138.000          |
| Sveitarfélagið Ölfus.....        | 142.858          |
|                                  | <u>5.710.673</u> |

## 2 Framlög lögaðila

| <b>Nafn</b>                      | <b>Fjárhæð</b> |
|----------------------------------|----------------|
| AFL sparisjóður.....             | 25.000         |
| Annað veldi ehf.....             | 50.000         |
| Atlandsolía ehf.....             | 300.000        |
| Austfar ehf.....                 | 300.000        |
| Avant hf.....                    | 250.000        |
| Bautinn hf.....                  | 5.000          |
| Bás ehf.....                     | 15.000         |
| Björgun ehf.....                 | 300.000        |
| Blikk og tækniþjónustan ehf..... | 30.000         |
| BM Vallá ehf.....                | 100.000        |
| Brim hf.....                     | 300.000        |
| Bær hf.....                      | 100.000        |
| Doddi málarí ehf.....            | 20.000         |
| Eimskipafélag Íslands h.f.....   | 300.000        |
| Eskja hf.....                    | 300.000        |
| Exista hf.....                   | 300.000        |
| Eyrir Invest ehf.....            | 150.000        |
| Fiskiðjan Bylgja hf.....         | 50.000         |
| Fisk Seafood hf.....             | 300.000        |
| Fiskvinnslan Drangur ehf.....    | 10.000         |
| Fjarðarkaup ehf.....             | 100.000        |
| Framtak sf.....                  | 15.000         |
| Friðrik Jónsson ehf.....         | 75.000         |
| Frumherji hf.....                | 300.000        |
| Gjögur hf.....                   | 300.000        |
| Góa-Linda sælgætisgerð ehf.....  | 150.000        |



|   |         |
|---|---------|
| HF Verðbréf hf.....                         | 200.000 |
| HB Grandi hf.....                           | 300.000 |
| Hilmar Bjarnason ehf.....                   | 70.000  |
| Hraðfrystifúsið Gunnvör ehf.....            | 50.000  |
| Hringrás hf.....                            | 100.000 |
| Hvalur hf.....                              | 300.000 |
| Höldur ehf.....                             | 25.000  |
| Icelandair Group hf.....                    | 300.000 |
| Icelandic Group hf.....                     | 300.000 |
| Intrum á Íslandi.....                       | 30.000  |
| Íslenska Gámafélagið ehf.....               | 50.000  |
| Íslensk-ameríska verslunarfélagið ehf ..... | 100.000 |
| Ístak hf.....                               | 300.000 |
| Já Upplýsingaveitur ehf.....                | 300.000 |
| Jörvi ehf.....                              | 10.000  |
| Kapfélag Steingrímsfjarðar svf.....         | 15.000  |
| KEA svf.....                                | 150.000 |
| Kjarnafæði ehf.....                         | 100.000 |
| KPMG hf.....                                | 160.000 |
| Kreditkort hf.....                          | 300.000 |
| Landslög lögfræðipjónusta ehf.....          | 75.000  |
| Ljósgefjafinn ehf.....                      | 30.000  |
| Loðnuvinnslan ehf.....                      | 100.000 |
| Lyf og heilsa hf.....                       | 300.000 |
| Lyfja hf.....                               | 130.000 |
| Lýsi hf.....                                | 300.000 |
| Mannvit hf.....                             | 300.000 |
| Matur og Mörk ehf.....                      | 20.000  |
| Norðlenska ehf.....                         | 25.000  |
| Norvik hf.....                              | 300.000 |
| Oddi hf.....                                | 50.000  |
| Olíufélagið ehf.....                        | 200.000 |
| Prentsmiðja Guðjóns Ó. ehf.....             | 10.000  |
| PriceWaterHouse ehf.....                    | 40.000  |
| Rafeyri ehf.....                            | 40.000  |
| Rafmenn ehf.....                            | 30.000  |
| Raftákn ehf.....                            | 50.000  |
| Ragnar Sverrisson ehf.....                  | 5.000   |
| Rammi hf.....                               | 100.000 |
| Salka-fiskmiðlun hf.....                    | 25.000  |
| Samherji hf.....                            | 300.000 |
| Samkaup hf.....                             | 200.000 |
| Samskip hf.....                             | 250.000 |
| Síldarvinnslan hf.....                      | 250.000 |
| Sjóvá-Almennar tryggingar hf.....           | 40.000  |
| Skinney-Pinganes hf.....                    | 300.000 |
| Slippurinn Akureyri ehf.....                | 50.000  |
| Sparsjóður Hornarfjarðar.....               | 25.000  |

|   |                          |
|---|--------------------------|
| Sparisjóður Vestmannaeyja.....                | 40.000                   |
| ST 2 ehf.....                                 | 10.000                   |
| Teymi hf.....                                 | 300.000                  |
| Tréverk ehf.....                              | 100.000                  |
| Tölvuverk bókhaldsþjónusta sf.....            | 5.000                    |
| Valitor hf.....                               | 175.000                  |
| Verkís hf.....                                | 100.000                  |
| Vestri ehf.....                               | 50.000                   |
| Vélsmiðja Alla ehf.....                       | 5.000                    |
| VGK ehf.....                                  | 10.000                   |
| Vinnslustöðin hf.....                         | 200.000                  |
| Vísir hf.....                                 | 100.000                  |
| Vörubær hf.....                               | 10.000                   |
| Þekking-Tristan ehf.....                      | 50.000                   |
| Þorskur á þurru landi ehf.....                | 150.000                  |
| Þórsberg ehf.....                             | 20.000                   |
| Ögurvík hf.....                               | 75.000                   |
|   | <u>12.250.000</u>        |
| <b>Leiðréttingar vegna fyrri ára.</b>         | <b>Fjárhæð</b>           |
| Íslandspóstur leiðrétt ofgreiðsla v/2008..... | -150.000                 |
| Brim hf., óbókaðr styrkur v/2008.....         | 200.000                  |
| Ístak hf., óbókaðr styrkur v/2008.....        | 300.000                  |
| Mannvit hf., óbókaðr styrkur v/2008.....      | 300.000                  |
|   | <u>650.000</u>           |
|   | <u><u>12.900.000</u></u> |
| Samtals lögaðilar                             |                          |

### 3. Framlög einstaklinga þ.m.t. félagsgjöld

Fyrir liggur staðfesting endurskoðanda um að framlag hvers einstaklings hafi verið innan lögboðinna marka, þ.e.a.s. 300 þús. kr.

# Samfylkingin

## Útdráttur úr samstæðureikningi 2009

Samkvæmt 9. gr. laga nr. 162/2006 um fjármál stjórnmalasamtaka og frambjóðenda og um upplýsingaskyldu þeirra skulu stjórnmalasamtök árlega skila Ríkisendurskoðun ársreikningum sínum árituðum af endurskoðendum. Ríkisendurskoðun skal í kjölfarið birta útdrátt úr þeim með samræmdum hætti. Þar skal a.m.k. greina frá eftirfarandi atriðum:

1. Heildartekjum og heildargjöldum.
2. Tekjum flokkuðum eftir uppruna, þannig að greint sé á milli ríkisframlags, framlaga frá sveitarfélögum, framlögum lögaðila og framlögum einstaklinga.
3. Helstu stærðum í efnahagsreikningi.
4. Öllum mótteknum afsláttum frá markaðsverði.
5. Nöfnum allra lögaðila, sem veita framlög til stjórnmalastarfsemi.

Í samræmi við ofangreint lagaákvæði hefur Ríkisendurskoðun samið útdrátt úr endurskoðuðum samstæðureikningi Samfylkingarinnar fyrir árið 2009 til birtingar opinberlega.

## Rekstrarreikningur

| Tekjur  | Skýr. | 2009             | 2008             |
|---|-------|------------------|------------------|
| Ríkisframlög .....                                  |       | 115.450.993      | 114.841.618      |
| Framlög sveitarfélaga .....                         | 1     | 16.698.901       | 15.277.267       |
| Framlög lögaðila .....                              | 2     | 8.146.584        | 10.005.000       |
| Framlög einstaklinga þ.m.t. félagsgjöld .....       | 3     | 24.580.481       | 17.070.049       |
| <i>Framlög alls</i>                                 |       | 164.876.959      | 157.193.934      |
| <br>Aðrar rekstrartekjur .....                      |       | <br>5.071.313    | <br>14.212.010   |
| <i>Rekstrartekjur alls</i>                          |       | 5.071.313        | 14.212.010       |
| <br><i>Tekjur samtals</i>                           |       | <br>169.948.272  | <br>171.405.944  |
| <br><b>Gjöld</b>                                    |       |                  |                  |
| Rekstur flokksins .....                             |       | 177.701.982      | 88.706.149       |
| Gjöld vegna reksturs fasteigna o.fl. ....           |       | 12.751.537       | 10.906.015       |
| <i>Rekstrargjöld alls</i>                           |       | 190.453.519      | 99.612.164       |
| <br><b>Hagnaður (tap) án fjármagnsliða .....</b>    |       | <br>(20.505.247) | <br>71.793.780   |
| <br><b>Fjármunatekjur og (fjármagnsgjöld) .....</b> |       | <br>(6.844.906)  | <br>(13.238.011) |
| <br><b>Hagnaður (tap) ársins</b>                    |       | <br>(27.350.153) | <br>58.555.769   |

## Efnahagsreikningur 31. desember 2009

|                                 | Skýr. | 2009                      | 2008                     |
|---------------------------------|-------|---------------------------|--------------------------|
| <b>Eignir</b>                   |       |                           |                          |
| Fastafjármunir .....            |       | 99.631.904                | 78.345.947               |
| Veltufjármunir .....            |       | <u>37.119.262</u>         | <u>20.306.876</u>        |
| <b>Eignir alls</b>              |       | <u><u>136.751.166</u></u> | <u><u>98.652.823</u></u> |
| <br>                            |       |                           |                          |
| <b>Skuldir og eigið fé:</b>     |       |                           |                          |
| Eigið fé í árslok .....         |       | 29.884.509                | 26.244.662               |
| Skuldir samtals .....           |       | <u>106.866.657</u>        | <u>72.408.161</u>        |
| <b>Skuldir og eigið fé alls</b> |       | <u><u>136.751.166</u></u> | <u><u>98.652.823</u></u> |

# Framlög

| <b>1. Sveitarfélög</b>                  | <b>Fjárhæð</b>    |
|---|-------------------|
| Akranes .....                           | 248.788           |
| Reykjavíkurborg.....                    | 9.190.000         |
| Hafnarfjörður.....                      | 2.473.700         |
| Akureyri.....                           | 487.805           |
| Breiðdalshreppur.....                   | 7.500             |
| Djúpavogshreppur.....                   | 10.000            |
| Eyjafjarðarsveit.....                   | 10.000            |
| Fjarðabyggð.....                        | 25.000            |
| Fljótaldshérað.....                     | 15.000            |
| Grýtubakkahreppur.....                  | 10.000            |
| Langanesbyggð.....                      | 7.500             |
| Norður Þingeyjarsýsla.....              | 10.000            |
| Seyðisfjörður.....                      | 10.000            |
| Siglufjörður.....                       | 20.000            |
| Vopnafjarðarhreppur.....                | 7.500             |
| Kópavogur.....                          | 2.250.000         |
| Garðabær.....                           | 207.400           |
| Grindavík.....                          | 451.273           |
| Skagafjörður.....                       | 66.000            |
| Mosfellsbær.....                        | 363.272           |
| Hornafjörður.....                       | 568.163           |
| Árborg.....                             | 260.000           |
|   | <u>16.698.901</u> |
| <b>2. Lögaðilar</b>                     | <b>Fjárhæð</b>    |
| Brim hf.....                            | 300.000           |
| Útfararþjónusta kirkjugarðanna ehf..... | 15.000            |
| Ölgerðin Egill Skallagrímsson hf.....   | 300.000           |
| Mannvit verkfræðistofa.....             | 300.000           |
| Akso hf.....                            | 300.000           |
| Borgun hf.....                          | 100.000           |
| Samskip.....                            | 300.000           |
| Sparisjóður Suðurlands .....            | 25.000            |
| Icelandic Group hf.....                 | 300.000           |
| Frumherji hf.....                       | 150.000           |
| Íslenska gámafélagið ehf.....           | 50.000            |
| Bólsturverk sf.....                     | 10.000            |
| Eyrir invest.....                       | 150.000           |
| Oddi.....                               | 120.084           |
| Olís.....                               | 43.500            |
| Pfaff.....                              | 50.000            |
| Norðlenska matarborðið.....             | 20.000            |
| Valitor.....                            | 175.000           |
| Hamraborg ehf.....                      | 50.000            |
| Styrktarsjóður SUJ.....                 | 300.000           |

## Framlög

|                                    |           |
|------------------------------------|-----------|
| Húsasmiðjan.....                   | 300.000   |
| Delottie.....                      | 200.000   |
| Flugfélagið.....                   | 125.000   |
| Veritas Capital.....               | 150.000   |
| Átak ehf.....                      | 30.000    |
| Verkfræðistofa Austurlands.....    | 10.000    |
| N1.....                            | 250.000   |
| MP banki.....                      | 300.000   |
| Ístak hf.....                      | 150.000   |
| Samvinnufélag útgerðarmanna.....   | 10.000    |
| Alþýðuflokksfélag Grindavíkur..... | 100.000   |
| Starfsgreinafélag Austurlands..... | 15.000    |
| Avant.....                         | 250.000   |
| Síldarvinnslan.....                | 300.000   |
| Rafafl ehf.....                    | 100.000   |
| Miðás ehf.....                     | 20.000    |
| Samkaup.....                       | 300.000   |
| Gullberg.....                      | 50.000    |
| Skýrr.....                         | 75.000    |
| Atlandsolía.....                   | 300.000   |
| KPMG.....                          | 250.000   |
| Starfsgreinasamband Íslands.....   | 15.000    |
| Sparisjóður Svarfdæla.....         | 30.000    |
| Sparisjóður Vestmannaeyja.....     | 40.000    |
| Sparisjóður Norðfjarðar.....       | 20.000    |
| Samherji hf.....                   | 300.000   |
| Íslandsbleikja ehf.....            | 10.000    |
| Exista.....                        | 300.000   |
| Verkís ehf.....                    | 100.000   |
| Axis-húsgögn ehf.....              | 25.000    |
| Eskja.....                         | 50.000    |
| Hótel KEA.....                     | 20.000    |
| Útfararþjónustan ehf.....          | 13.000    |
| Sparisjóður Hornafjarðar.....      | 25.000    |
| Hagar hf.....                      | 300.000   |
| Árni Helgason hf.....              | 30.000    |
| Vinnslustöðin hf.....              | 200.000   |
| Vísir.....                         | 300.000   |
| A300.....                          | 25.000    |
|                                    | <hr/>     |
|                                    | 8.146.584 |

### 3. Framlög einstaklinga þ.m.t. félagsgjöld

Fyrir liggur staðfesting endurskoðanda um að framlag hvers einstaklings hafi verið innan lögboðinna marka, þ.e.a.s. 300 þús. kr.

# Samtök fullveldissinna

## Útdráttur úr samstæðureikningi 2009

Samkvæmt 9. gr. laga nr. 162/2006 um fjármál stjórnálasamtaka og frambjóðenda og um upplýsignaskyldu þeirra skulu stjórnálasamtök árlega skila Ríkisendurskoðun reikningum sínum árituðum af endurskoðendum. Ríkisendurskoðun skal í kjölfarið birta útdrátt úr ársreikningi stjórnálasamtaka með samræmdum hætti. Þar skal a.m.k. greina frá eftirfarandi atriðum:

1. Heildartekjum og heidlargjöldum.
2. Tekjum flokkuðum eftir uppruna, þannig að greint sé á milli ríkisframlags, framlaga frá sveitarfélögum, framlögum lögaðila og framlögum einstaklinga.
3. Helstu stærðum í efnahagsreikningi.
4. Öllum mótteknum afsláttum frá markaðsverði.
5. Nöfnum allra lögaðila, sem veita framlög til stjórnálastarfsemi.

Í samræmi við ofangreint lagaákvæði hefur Ríkisendurskoðun samið útdrátt úr endurskoðuðum samstæðureikningum stjórnálasamtaka fyrir árið 2009 til birtingar opinberlega.



# Rekstrarreikningur

|   | Skýr. | 2009                             |
|---|-------|----------------------------------|
| <b>Tekjur</b>                                 |       |                                  |
| Ríkisframlög .....                            |       | 0                                |
| Framlög sveitarfélaga .....                   |       | 0                                |
| Framlög lögaðila .....                        | 1     | 0                                |
| Framlög einstaklinga þ.m.t. félagsgjöld ..... |       | 34.000                           |
|   |       | <hr/>                            |
|   |       | <i>Framlög alls</i> 34.000       |
| Aðrar rekstrartekjur .....                    |       | 0                                |
|   |       | <hr/>                            |
|   |       | <i>Rekstrartekjur alls</i> 0     |
|   |       | <hr/>                            |
|   |       | <i>Tekjur samtals</i> 34.000     |
|   |       | <hr/>                            |
| <b>Gjöld</b>                                  |       |                                  |
| Rekstur flokksins .....                       |       | 28.803                           |
| Gjöld vegna reksturs fasteigna o.fl .....     |       | 0                                |
|   |       | <hr/>                            |
|   |       | <i>Rekstrargjöld alls</i> 28.803 |
|   |       | <hr/>                            |
| Hagnaður (tap) án fjármagnsliða .....         |       | 5.197                            |
| Fjármunatekjur og (fjármagnsgjöld) .....      |       | 95                               |
|   |       | <hr/>                            |
| Hagnaður (tap) ársins                         |       | 5.292                            |
|   |       | <hr/> <hr/>                      |

## Efnahagsreikningur 31. desember 2009

|                                 | Skýr. | 2009                |
|---------------------------------|-------|---------------------|
| <b>Eignir</b>                   |       |                     |
| Fastafjármunir .....            |       | 0                   |
| Veltufjármunir .....            |       | <u>5.292</u>        |
| <b>Eignir alls</b>              |       | <u><u>5.292</u></u> |
| <br>                            |       |                     |
| <b>Skuldir og eigið fé:</b>     |       |                     |
| Eigið fé í árslok .....         |       | 5.292               |
| Skuldir samtals .....           |       | <u>0</u>            |
| <b>Skuldir og eigið fé alls</b> |       | <u><u>5.292</u></u> |

# Sjálfstæðisflokkurinn

## Útdráttur úr samstæðureikningi 2009

Samkvæmt 9. gr. laga nr. 162/2006 um fjármál stjórnálasamtaka og frambjóðenda og um upplýsingaskyldu þeirra skulu stjórnálasamtök árlega skila Ríkisendurskoðun reikningum sínum árituðum af endurskoðendum. Ríkisendurskoðun skal í kjölfarið birta útdrátt úr ársreikningi stjórnálasamtaka með samræmdum hætti. Þar skal a.m.k. greina frá eftirfarandi atriðum:

1. Heildartekjum og heildargjöldum.
2. Tekjum flokkuðum eftir uppruna, þannig að greint sé á milli ríkisframlags, framlaga frá sveitarfélögum, framlögum lögaðila og framlögum einstaklinga.
3. Helstu stærðum í efnahagsreikningi.
4. Öllum mótteknum afsláttum frá markaðsverði.
5. Nöfnum allra lögaðila, sem veita framlög til stjórnálastarfsemi.

Í samræmi við ofangreint lagaákvæði hefur Ríkisendurskoðun samið útdrátt úr endurskoðuðum samstæðureikningum stjórnálasamtaka fyrir árið 2009 til birtingar opinberlega.

# Rekstrarreikningur

|   | Skýr. | 2009                       | 2008                      |
|---|-------|----------------------------|---------------------------|
| <b>Tekjur</b>                                   |       |                            |                           |
| Ríkisframlög .....                              |       | 158.717.700                | 157.201.492               |
| Framlög sveitarfélaga .....                     | 1     | 24.900.607                 | 25.606.075                |
| Framlög lögaðila .....                          | 2     | 23.983.964                 | 8.640.000                 |
| Framlög einstaklinga þ.m.t. félagsgjöld .....   | 3     | 34.839.393                 | 31.676.150                |
| <i>Framlög alls</i>                             |       | <u>242.441.664</u>         | <u>223.123.717</u>        |
| Aðrar rekstrartekjur .....                      |       | 63.391.569                 | 40.532.668                |
| <i>Rekstrartekjur alls</i>                      |       | <u>63.391.569</u>          | <u>40.532.668</u>         |
| <i>Tekjur samtals</i>                           |       | <u><u>305.833.233</u></u>  | <u><u>263.656.385</u></u> |
| <b>Gjöld</b>                                    |       |                            |                           |
| Rekstur flokksins .....                         |       | 329.093.735                | 183.295.903               |
| Gjöld vegna reksturs fasteigna o.fl. ....       |       | <u>28.648.569</u>          | <u>33.069.126</u>         |
| <i>Rekstrargjöld alls</i>                       |       | 357.742.304                | 216.365.029               |
| <b>Hagnaður (tap) án fjármagnsliða .....</b>    |       | (51.909.071)               | 47.291.356                |
| <b>Fjármunatekjur og (fjármagnsgjöld) .....</b> |       | <u>5.911.624</u>           | <u>15.228.015</u>         |
| <b>Hagnaður (tap) ársins</b>                    |       | <u><u>(45.997.447)</u></u> | <u><u>62.519.371</u></u>  |

## Efnahagsreikningur 31. desember 2009

|                                 | Skýr. | 2009                      | 2008                      |
|---------------------------------|-------|---------------------------|---------------------------|
| <b>Eignir</b>                   |       |                           |                           |
| Fastafjármunir .....            |       | 580.022.472               | 589.001.351               |
| Veltufjármunir .....            |       | <u>124.412.221</u>        | <u>116.346.067</u>        |
| <b>Eignir alls</b>              |       | <u><u>704.434.693</u></u> | <u><u>705.347.418</u></u> |
| <br>                            |       |                           |                           |
| <b>Skuldir og eigið fé:</b>     |       |                           |                           |
| Eigið fé í árslok .....         |       | 626.694.528               | 662.775.132               |
| Skuldir samtals .....           |       | <u>77.740.165</u>         | <u>42.572.286</u>         |
| <b>Skuldir og eigið fé alls</b> |       | <u><u>704.434.693</u></u> | <u><u>705.347.418</u></u> |

# Framlög

| 1. Sveitarfélög                  | Fjárhæð    |
|----------------------------------|------------|
| Reykjavíkurborg .....            | 14.406.000 |
| Akraneskaupstaður.....           | 315.555    |
| Akureyrarkaupstaður.....         | 657.089    |
| Reykjanesbær.....                | 2.498.000  |
| Sveitarfélagið Ölfus.....        | 285.713    |
| Fljótsdalshérað.....             | 177.600    |
| Húnaþing vestra.....             | 30.108     |
| Garðabær.....                    | 624.000    |
| Fjallabyggð.....                 | 154.152    |
| Sveitarfélagið Hornafjörður..... | 834.773    |
| Hafnarfjarðarkaupstaður.....     | 1.232.450  |
| Norðurþing.....                  | 132.258    |
| Hveragerðisbær.....              | 100.000    |
| Kópavogsbær.....                 | 1.800.000  |
| Seltjarnarneskaupstaður.....     | 940.800    |
| Mosfellsbær.....                 | 712.109    |
|                                  | <hr/>      |
|                                  | 24.900.607 |

| 2. Lögaðilar                        | Fjárhæð |
|-------------------------------------|---------|
| 1912 ehf. ....                      | 300.000 |
| AKSO ehf. ....                      | 300.000 |
| Alexander Ólafsson ehf.....         | 300.000 |
| Arkur ehf. ....                     | 300.000 |
| Atlantsolía ehf. ....               | 300.000 |
| Austursel ehf. ....                 | 150.000 |
| ÁF hús.....                         | 300.000 |
| Álnabær ehf. ....                   | 50.000  |
| ÁRÓS leigufélag sf.....             | 300.000 |
| Baldur Jónsson ehf.....             | 300.000 |
| Bílaleigan Geysir ehf.....          | 50.000  |
| Bjarkar ehf.....                    | 300.000 |
| Borgun hf.....                      | 100.000 |
| Brekkuhús ehf.....                  | 200.000 |
| Brim hf.....                        | 300.000 |
| Byggingarfélag Gylf/Gunnars hf..... | 300.000 |
| Byggingarfélagið Gustur ehf.....    | 300.000 |
| BYKO hf.....                        | 300.000 |
| Bæjarins bestu sf. ....             | 200.000 |
| Dala-Rafn ehf.....                  | 100.000 |
| Dynjandi ehf. ....                  | 100.000 |
| Eskja hf.....                       | 300.000 |
| Eyrir Invest ehf. ....              | 200.000 |
| Fiskimið ehf.....                   | 300.000 |
| Fiskmarkaður Íslands hf.....        | 300.000 |
| Fjár sjóður ehf. ....               | 300.000 |
| Fönix ehf.....                      | 50.000  |

## Framlög

|                                       |         |
|---------------------------------------|---------|
| G Fjárfestingafélag ehf. ....         | 300.000 |
| G.P.G. fiskverkun ehf. ....           | 100.000 |
| Gámaþjónustan hf. ....                | 300.000 |
| Gjögur ehf. ....                      | 300.000 |
| Góa-Linda sælgætisgerð ehf. ....      | 150.000 |
| Greiðslumiðlun hf - Visa Ísland ....  | 250.000 |
| Guðmundur Runólfsson hf. ....         | 300.000 |
| Gullberg ehf. ....                    | 150.000 |
| Hafnarbakki -Flutningatækni ehf. .... | 300.000 |
| HB - Grandi hf. ....                  | 300.000 |
| Hlíð ehf. ....                        | 60.000  |
| Hlutafélagið Eimskipafélag Ísl. ....  | 300.000 |
| Hraðfrystihús Hellissands hf. ....    | 150.000 |
| Hraðfrystihúsið - Gunnvör hf. ....    | 250.000 |
| Hraunbjarg ehf. ....                  | 300.000 |
| Huginn ehf. ....                      | 100.000 |
| Húsvirki hf. ....                     | 300.000 |
| Hvalur hf. ....                       | 300.000 |
| Höldur ehf. ....                      | 50.000  |
| Icelandair Group hf. ....             | 300.000 |
| Icelandic Group hf. ....              | 300.000 |
| Ísfélag Vestmannaeyja hf. ....        | 200.000 |
| Íslenska auglýsingastofan ehf. ....   | 300.000 |
| Íslenska gámafélagið ehf. ....        | 50.000  |
| Ístak hf. ....                        | 300.000 |
| John Lindsay ehf. ....                | 200.000 |
| Juris hf. ....                        | 300.000 |
| K.S. verktakar hf. ....               | 300.000 |
| Kaupfélag Skagfirðinga. ....          | 300.000 |
| KG Fiskverkun ehf. ....               | 300.000 |
| Kjaran ehf. ....                      | 100.000 |
| Kjarnafæði hf. ....                   | 60.000  |
| Kjörís ehf. ....                      | 100.000 |
| Klasi hf. ....                        | 150.000 |
| KPMG hf. ....                         | 300.000 |
| Lyfja hf. ....                        | 50.000  |
| Lýsi hf. ....                         | 300.000 |
| Lögmenn Höfðabakka ehf. ....          | 150.000 |
| Lögmenn Thorsplani sf. ....           | 100.000 |
| Mannvit hf. ....                      | 300.000 |
| Mata hf. ....                         | 300.000 |
| MH ehf. ....                          | 300.000 |
| Miklatorg hf. - IKEA ....             | 100.000 |
| Mjólkursamsalan ehf. ....             | 300.000 |
| N1 hf. ....                           | 200.000 |
| Narfi ehf. ....                       | 50.000  |
| Ó.Johnson & Kaaber ehf. ....          | 120.000 |
| Ólafur Þorsteinsson ehf. ....         | 150.000 |

# Framlög

|  |            |
|--|------------|
| Ós ehf. ....                                 | 100.000    |
| Primex hf. ....                              | 300.000    |
| Raftákn ehf. ....                            | 50.000     |
| Ragnar og Ásgeir ehf. ....                   | 293.964    |
| Rammi hf. ....                               | 300.000    |
| Rolf Johansen & Co ehf. ....                 | 150.000    |
| S.P. verktakar ehf. ....                     | 300.000    |
| Sam-félagið ehf. ....                        | 200.000    |
| Samhentir Kassagerð ehf. ....                | 100.000    |
| Samherji hf. ....                            | 300.000    |
| Samskip hf. ....                             | 100.000    |
| SC hf. ....                                  | 300.000    |
| Sérverk ehf. ....                            | 300.000    |
| Síldarvinnslan hf. ....                      | 300.000    |
| Skeljungur hf. ....                          | 300.000    |
| Skinney - Þinganes hf. ....                  | 150.000    |
| Smáragarður ehf. ....                        | 300.000    |
| Soffanías Cecilsson hf. ....                 | 200.000    |
| SS Byggir ehf. ....                          | 200.000    |
| Staðarhóll ehf. ....                         | 300.000    |
| Stálskip ehf. ....                           | 300.000    |
| Stjörnublikk ehf. ....                       | 300.000    |
| Teiknistofa Halldórs Guðmundssonar ehf. .... | 100.000    |
| Tor ehf. ....                                | 150.000    |
| V.M. Ehf. ....                               | 300.000    |
| Vesturgarður ehf. ....                       | 200.000    |
| Vélaverkstæði Jóhanns Ólafs ehf. ....        | 50.000     |
| Vélaverkstæðið Þór ehf. ....                 | 50.000     |
| Vinnslustöðin hf. ....                       | 200.000    |
| Vísir hf. ....                               | 300.000    |
| Þorbjörn hf. ....                            | 300.000    |
| Þrastarverk ehf. ....                        | 250.000    |
| Ögurvík hf. ....                             | 100.000    |
| Ölgerðin Egill Skallagrímsson hf. ....       | 300.000    |
|  | <hr/>      |
|  | 23.983.964 |

### 3. Framlög einstaklinga þ.m.t. félagsgjöld

Fyrir liggur staðfesting endurskoðanda um að framlag hvers einstaklings hafi verið innan lögboðinna marka, þ.e.a.s. 300 þús. kr.



# Þinghópur hreyfingarinnar

## Útdráttur úr samstæðureikningi 9. okt. til 31. des 2009

Samkvæmt 9. gr. laga nr. 162/2006 um fjármál stjórnмálasamtaka og frambjóðenda og um upplýsignaskyldu þeirra skulu stjórnмálasamtök árlega skila Ríkisendurskoðun reikningum sínum árituðum af endurskoðendum. Ríkisendurskoðun skal í kjölfarið birta útdrátt úr ársreikningi stjórnмálasamtaka með samræmdum hætti. Þar skal a.m.k. greina frá eftirfarandi atriðum:

1. Heildartekjum og heidlargjöldum.
2. Tekjum flokkuðum eftir uppruna, þannig að greint sé á milli ríkisframlags, framlaga frá sveitarfélögum, framlögum lögaðila og framlögum einstaklinga.
3. Helstu stærðum í efnahagsreikningi.
4. Öllum mótteknum afsláttum frá markaðsverði.
5. Nöfnum allra lögaðila, sem veita framlög til stjórnмálastarfsemi.

Í samræmi við ofangreint lagaákvæði hefur Ríkisendurskoðun samið útdrátt úr endurskoðuðum samstæðureikningum stjórnмálasamtaka fyrir árið 2009 til birtingar opinberlega.

## Rekstrarreikningur 9. okt. til 31. des. 2009.

|   | Skýr.                     | 2009                         |
|---|---------------------------|------------------------------|
| <b>Tekjur</b>                                       |                           |                              |
| Ríkisframlög .....                                  |                           | 1.073.661                    |
| Framlög sveitarfélaga .....                         |                           | 0                            |
| Framlög lögaðila .....                              | 1                         | 0                            |
| Framlög einstaklinga þ.m.t. félagsgjöld .....       |                           | 0                            |
|   | <i>Framlög alls</i>       | <u>1.073.661</u>             |
| <br><b>Gjöld</b>                                    |                           |                              |
| Rekstur flokksins .....                             |                           | 501.513                      |
| Gjöld vegna reksturs fasteigna o.fl .....           |                           | 0                            |
|   | <i>Rekstrargjöld alls</i> | <u>501.513</u>               |
| <br><b>Hagnaður (tap) án fjármagnsliða .....</b>    |                           | <b>572.148</b>               |
| <br><b>Fjármunatekjur og (fjármagnsgjöld) .....</b> |                           | <u><b>(2.635)</b></u>        |
| <br><b>Hagnaður (tap) ársins</b>                    |                           | <u><u><b>569.513</b></u></u> |

## Efnahagsreikningur 31. desember 2009

|                                 | Skýr. | 2009                  |
|---------------------------------|-------|-----------------------|
| <b>Eignir</b>                   |       |                       |
| Fastafjármunir .....            |       | 0                     |
| Veltufjármunir .....            |       | <u>500.715</u>        |
| <b>Eignir alls</b>              |       | <u><u>500.715</u></u> |
| <br>                            |       |                       |
| <b>Skuldir og eigið fé:</b>     |       |                       |
| Eigið fé í árslok .....         |       | 297.994               |
| Skuldir samtals .....           |       | <u>202.721</u>        |
| <b>Skuldir og eigið fé alls</b> |       | <u><u>500.715</u></u> |

# Vinstrihreyfingin – grænt framboð

## Útdráttur úr samstæðureikningi 2009

Samkvæmt 9. gr. laga nr. 162/2006 um fjármál stjórnálasamtaka og frambjóðenda og um upplýsignaskyldu þeirra skulu stjórnálasamtök árlega skila Ríkisendurskoðun reikningum sínum árituðum af endurskoðendum. Ríkisendurskoðun skal í kjölfarið birta útdrátt úr ársreikningi stjórnálasamtaka með samræmdum hætti. Þar skal a.m.k. greina frá eftirfarandi atriðum:

1. Heildartekjum og heidlargjöldum.
2. Tekjum flokkuðum eftir uppruna, þannig að greint sé á milli ríkisframlags, framlaga frá sveitarfélögum, framlögum lögaðila og framlögum einstaklinga.
3. Helstu stærðum í efnahagsreikningi.
4. Öllum mótteknum afsláttum frá markaðsverði.
5. Nöfnum allra lögaðila, sem veita framlög til stjórnálastarfsemi.

Í samræmi við ofangreint lagaákvæði hefur Ríkisendurskoðun samið útdrátt úr endurskoðuðum samstæðureikningum stjórnálasamtaka fyrir árið 2009 til birtingar opinberlega.

## Rekstrarreikningur

| Tekjur  | Skýr. | 2009         | 2008         |
|---|-------|--------------|--------------|
| Ríkisframlög .....                                  |       | 64.189.089   | 65.814.089   |
| Framlög sveitarfélaga .....                         |       | 5.042.536    | 5.897.394    |
| Framlög lögaðila .....                              | 1     | 1.029.000    | 0            |
| Framlög einstaklinga þ.m.t. félagsgjöld .....       |       | 27.194.312   | 12.843.705   |
| <i>Framlög alls</i>                                 |       | 97.454.937   | 84.555.188   |
| <br>Aðrar rekstrartekjur .....                      |       | 4.068.414    | 10.077.492   |
| <i>Rekstrartekjur alls</i>                          |       | 4.068.414    | 10.077.492   |
| <br><i>Tekjur samtals</i>                           |       | 101.523.351  | 94.632.680   |
| <br><b>Gjöld</b>                                    |       |              |              |
| Rekstur flokksins .....                             |       | 118.423.759  | 43.103.921   |
| Gjöld vegna reksturs fasteigna o.fl .....           |       | 10.849.175   | 13.930.881   |
| <i>Rekstrargjöld alls</i>                           |       | 129.272.934  | 57.034.802   |
| <br><b>Hagnaður (tap) án fjármagnsliða .....</b>    |       | (27.749.583) | 37.597.878   |
| <br><b>Fjármunatekjur og (fjármagnsgjöld) .....</b> |       | (10.882.353) | (27.184.872) |
| <br><b>Hagnaður (tap) ársins</b>                    |       | (38.631.936) | 10.413.006   |

## Efnahagsreikningur 31. desember 2009

|                                 | Skýr. | 2009                     | 2008                     |
|---------------------------------|-------|--------------------------|--------------------------|
| <b>Eignir</b>                   |       |                          |                          |
| Fastafjármunir .....            |       | 56.561.951               | 51.182.938               |
| Veltufjármunir .....            |       | <u>13.617.440</u>        | <u>8.727.906</u>         |
| <b>Eignir alls</b>              |       | <u><u>70.179.391</u></u> | <u><u>59.910.844</u></u> |
| <br>                            |       |                          |                          |
| <b>Skuldir og eigið fé:</b>     |       |                          |                          |
| Eigið fé í árslok .....         |       | (52.586.209)             | (18.495.278)             |
| Skuldir samtals .....           |       | <u>122.765.600</u>       | <u>78.406.122</u>        |
| <b>Skuldir og eigið fé alls</b> |       | <u><u>70.179.391</u></u> | <u><u>59.910.844</u></u> |

## Framlög lögaðila

| <b>Nafn</b>                            | <b>Fjárhæð</b>   |
|--|------------------|
| Verkalýðs- og sjómannafélag Keflavíkur | 50.000           |
| Verslunarmannafélag Suðurnesja         | 20.000           |
| Miklatorg hf.                          | 100.000          |
| N1 hf.                                 | 200.000          |
| Hagar hf.                              | 300.000          |
| Icelandair Group                       | 300.000          |
| Mjólkursamsalan ehf.                   | 15.000           |
| Norðlenska ehf.                        | 6.000            |
| Samkaup                                | 20.000           |
| Rafvirkjafélag Norðurlands             | 5.000            |
| A1988                                  | 5.000            |
| Vísir hf.                              | 5.000            |
| Kaupfélag Eyfirðinga                   | 3.000            |
|  | <u>1.029.000</u> |

## Framlög einstaklinga

|  |            |
|--|------------|
| Samtals framlög einstaklinga þ.m.t. félagsgjöld. | 27.194.312 |
|--|------------|

| FJÁRMÁL STJÓRN MÁLASAMTAKA                | Borgarahreyfingin | Félag Þinghóps Borgarahr. | Framsóknar-flokkurinn                | Frjálslyndi flokkurinn | Íslandshreyfingin | Samfylkingin | Samtök fullveldissinna | Sjálfstæðis-flokkurinn          | Þinghópur Hreyfingarinnar | Vinstrihreyfingin - grænt framboð | SAMTALS           |
|---|-------------------|---------------------------|--------------------------------------|------------------------|-------------------|--------------|------------------------|---------------------------------|---------------------------|-----------------------------------|-------------------|
| <b>2007</b>                               | Fjárlagaliðir:    | 00-201-1.02               | Sérfræðileg aðstoð fyrir þingflokka: |                        | 65.000.000        |              | 09-999-1.18            | Styrkur til stjórn mála flokka: | 310.000.000               |                                   | 375.000.000       |
| <b>REKSTRARREIKNINGUR</b>                 |                   |                           |                                      |                        |                   |              |                        |                                 |                           |                                   |                   |
| <b>Tekjur</b>                             |                   |                           |                                      |                        |                   |              |                        |                                 |                           |                                   |                   |
| Ríkisframlög                              |                   |                           | 79.103.764                           | 33.620.529             | 0                 | 128.976.562  |                        | 140.101.471                     |                           | 42.983.200                        | 424.785.526       |
| Framlög sveitarfélaga                     |                   |                           | 2.702.500                            | 3.007.000              | 0                 | 15.035.480   |                        | 24.845.537                      |                           | 7.699.850                         | 53.290.367        |
| Framlög lögaðila                          |                   |                           | 28.586.638                           | 4.825.000              | 5.745.000         | 23.542.500   |                        | 56.911.640                      |                           | 16.914.192                        | 136.524.970       |
| Framlög einstaklinga þ.m.t. félagsgjöld   |                   |                           | 12.604.394                           | 1.504.227              | 324.000           | 15.182.921   |                        | 47.016.031                      |                           | 9.832.056                         | 86.463.629        |
| <i>framlög alls</i>                       | 0                 | 0                         | 122.997.296                          | 42.956.756             | 6.069.000         | 182.737.463  | 0                      | 268.874.679                     | 0                         | 77.429.298                        | 701.064.492       |
| Aðrar rekstrartekjur                      |                   |                           | 13.308.260                           | 19.918.370             | 420.000           | 9.916.878    |                        | 48.583.524                      |                           | 2.764.075                         | 94.911.107        |
| <i>Rekstrartekjur alls</i>                | 0                 | 0                         | 13.308.260                           | 19.918.370             | 420.000           | 9.916.878    | 0                      | 48.583.524                      | 0                         | 2.764.075                         | 94.911.107        |
| <i>Tekjur samtals</i>                     | 0                 | 0                         | 136.305.556                          | 62.875.126             | 6.489.000         | 192.654.341  | 0                      | 317.458.203                     | 0                         | 80.193.373                        | 795.975.599       |
| <b>Gjöld</b>                              |                   |                           |                                      |                        |                   |              |                        |                                 |                           |                                   |                   |
| Rekstur flokksins                         |                   |                           | 168.977.348                          | 87.237.001             | 32.357.798        | 272.656.434  |                        | 319.383.366                     |                           | 102.965.461                       | 983.577.408       |
| Gjöld vegna reksturs fasteigna o.fl       |                   |                           | 9.223.131                            | 1.202.881              | 0                 | 4.502.627    |                        | 32.133.776                      |                           | 6.480.841                         | 53.543.256        |
| <i>Rekstrargjöld alls</i>                 | 0                 | 0                         | 178.200.479                          | 88.439.882             | 32.357.798        | 277.159.061  | 0                      | 351.517.142                     | 0                         | 109.446.302                       | 1.037.120.664     |
| Hagnaður (tap) án fjármagnsliða           | 0                 | 0                         | -41.894.923                          | -25.564.756            | -25.868.798       | -84.504.720  | 0                      | -34.058.939                     | 0                         | -29.252.929                       | -241.145.065      |
| <b>Fjármunatekjur og (fjármagnsgjöld)</b> |                   |                           | -18.447.303                          | -2.806.459             | -3.237.879        | -5.214.242   |                        | -3.253.686                      |                           | -6.984.512                        | -39.944.081       |
| <b>Hagnaður (tap) ársins</b>              | 0                 | 0                         | -60.342.226                          | -28.371.215            | -29.106.677       | -89.718.962  | 0                      | -37.312.625                     | 0                         | -36.237.441                       | -281.089.146      |
| <b>EFNAHAGSREIKNINGUR</b>                 |                   |                           |                                      |                        |                   |              |                        |                                 |                           |                                   |                   |
| <b>Eignir</b>                             |                   |                           |                                      |                        |                   |              |                        |                                 |                           |                                   |                   |
| Fastafjármunir                            |                   |                           | 96.039.873                           | 490.000                | 0                 | 79.294.356   |                        | 410.169.607                     |                           | 57.937.564                        | 643.931.400       |
| Veltufjármunir                            |                   |                           | 53.676.722                           | 1.584.735              | 238               | 17.934.561   |                        | 51.823.446                      |                           | 6.005.449                         | 131.025.151       |
| <b>Eignir alls</b>                        | 0                 | 0                         | 149.716.595                          | 2.074.735              | 238               | 97.228.917   | 0                      | 461.993.053                     | 0                         | 63.943.013                        | 774.956.551       |
| <b>Skuldir og eigið fé</b>                |                   |                           |                                      |                        |                   |              |                        |                                 |                           |                                   |                   |
| Eigið fé í árslok                         | 0                 | 0                         | -4.395.227                           | -27.432.091            | -29.106.677       | -27.126.556  | 0                      | 386.376.872                     | 0                         | -26.916.828                       | 271.399.493       |
| Skuldir samtals                           |                   |                           | 154.111.822                          | 29.506.826             | 29.106.915        | 124.355.473  |                        | 75.616.181                      |                           | 90.859.841                        | 503.557.058       |
| <b>Skuldir og eigið fé alls</b>           | 0                 | 0                         | 149.716.595                          | 2.074.735              | 238               | 97.228.917   | 0                      | 461.993.053                     | 0                         | 63.943.013                        | 774.956.551       |
| <b>MÆLIKVARÐAR</b>                        |                   |                           |                                      |                        |                   |              |                        |                                 |                           |                                   |                   |
| Eiginfjárhlutfall                         |                   |                           | -2,94%                               | -1322,20%              | -12229696,22%     | -27,90%      |                        | 83,63%                          |                           | -42,10%                           | 35,02%            |
| Skuldir umfram eignir                     | 0                 | 0                         | 4.395.227                            | 27.432.091             | 29.106.677        | 27.126.556   | 0                      | 0                               | 0                         | 26.916.828                        | 0                 |
| Umframskuldsetning                        |                   |                           | 2,94%                                | 1322,20%               | 12229696,22%      | 27,90%       |                        | 0,00%                           |                           | 42,10%                            | 0,00%             |
| Hlutfall skulda af árstekjum              |                   |                           | 113,06%                              | 46,93%                 | 448,56%           | 64,55%       |                        | 23,82%                          |                           | 113,30%                           | 63,26%            |
| Hlutfall ríkisframlags af árstekjum       |                   |                           | 58,03%                               | 53,47%                 | 0,00%             | 66,95%       |                        | 44,13%                          |                           | 53,60%                            | 53,37%            |
| Hlutdeild í heildarframlagi ríkissjóðs    | 0,00%             | 0,00%                     | 18,62%                               | 7,91%                  | 0,00%             | 30,36%       | 0,00%                  | 32,98%                          | 0,00%                     | 10,12%                            | 100,00%           |
| <i>athugasemdir</i>                       | ekki stofnuð þá   | ekki stofnuð þá           |                                      |                        |                   |              | ekki stofnuð þá        |                                 | ekki stofnuð þá           |                                   | m.v.fjárlog: 113% |



| FJÁRMÁL STJÓRN MÁLASAMTAKA                | Borgarahreyfingin | Félag Þinghóps Borgarahr. | Framsóknar-flokkurinn               | Frjálslyndi flokkurinn | Íslandshreyfingin | Samfylkingin | Samtök fullveldissinna                      | Sjálfstæðis-flokkurinn | Þinghópur Hreyfingarinnar | Vinstrihreyfingin - grænt framboð | SAMTALS          |
|---|-------------------|---------------------------|-------------------------------------|------------------------|-------------------|--------------|---|------------------------|---------------------------|-----------------------------------|------------------|
| <b>2008</b>                               | Fjárlagaliðir:    |                           | 00-201-1.02 Framlög til þingflokka: |                        | 65.000.000        |              | 09-999-1.18 Framlög til stjórn málasamtaka: |                        | 371.500.000               |                                   | 436.500.000      |
| <b>REKSTRARREIKNINGUR</b>                 |                   |                           |                                     |                        |                   |              |   |                        |                           |                                   |                  |
| <b>Tekjur</b>                             |                   |                           |                                     |                        |                   |              |   |                        |                           |                                   |                  |
| Ríkisframlög                              |                   |                           | 53.451.512                          |                        | 12.140.510        | 114.841.618  |   | 157.201.492            |                           | 65.814.089                        | 403.449.221      |
| Framlög sveitarfélaga                     |                   |                           | 4.989.161                           |                        | 0                 | 15.277.267   |   | 25.606.075             |                           | 5.897.394                         | 51.769.897       |
| Framlög lögaðila                          |                   |                           | 540.894                             |                        | 0                 | 10.005.000   |   | 8.640.000              |                           | 0                                 | 19.185.894       |
| Framlög einstaklinga þ.m.t. félagsgjöld   |                   |                           | 10.612.608                          |                        | 28.000            | 17.070.049   |   | 31.676.150             |                           | 12.843.705                        | 72.230.512       |
| <i>framlög alls</i>                       | 0                 | 0                         | 69.594.175                          | 0                      | 12.168.510        | 157.193.934  | 0   | 223.123.717            | 0                         | 84.555.188                        | 546.635.524      |
| Aðrar rekstrartekjur                      |                   |                           | 6.472.387                           |                        | 0                 | 14.212.010   |   | 40.532.668             |                           | 10.077.492                        | 71.294.557       |
| <i>Rekstrartekjur alls</i>                | 0                 | 0                         | 6.472.387                           | 0                      | 0                 | 14.212.010   | 0   | 40.532.668             | 0                         | 10.077.492                        | 71.294.557       |
| <i>Tekjur samtals</i>                     | 0                 | 0                         | 76.066.562                          | 0                      | 12.168.510        | 171.405.944  | 0   | 263.656.385            | 0                         | 94.632.680                        | 617.930.081      |
| <b>Gjöld</b>                              |                   |                           |                                     |                        |                   |              |   |                        |                           |                                   |                  |
| Rekstur flokksins                         |                   |                           | 42.487.201                          |                        | 703.563           | 88.706.149   |   | 183.295.903            |                           | 43.103.921                        | 358.296.737      |
| Gjöld vegna reksturs fasteigna o.fl       |                   |                           | 7.525.147                           |                        | 0                 | 10.906.015   |   | 33.069.126             |                           | 13.930.881                        | 65.431.169       |
| <i>Rekstrargjöld alls</i>                 | 0                 | 0                         | 50.012.348                          | 0                      | 703.563           | 99.612.164   | 0   | 216.365.029            | 0                         | 57.034.802                        | 423.727.906      |
| Hagnaður (tap) án fjármagnsliða           | 0                 | 0                         | 26.054.214                          | 0                      | 11.464.947        | 71.793.780   | 0   | 47.291.356             | 0                         | 37.597.878                        | 194.202.175      |
| <b>Fjármunatekjur og (fjármagnsgjöld)</b> |                   |                           | -83.824.285                         |                        | -4.306.052        | -13.238.011  |   | 15.228.015             |                           | -27.184.872                       | -113.325.205     |
| <b>Hagnaður (tap) ársins</b>              | 0                 | 0                         | -57.770.071                         | 0                      | 7.158.895         | 58.555.769   | 0   | 62.519.371             | 0                         | 10.413.006                        | 80.876.970       |
| <b>EFNAHAGSREIKNINGUR</b>                 |                   |                           |                                     |                        |                   |              |   |                        |                           |                                   |                  |
| <b>Eignir</b>                             |                   |                           |                                     |                        |                   |              |   |                        |                           |                                   |                  |
| Fastafjármunir                            |                   |                           | 95.470.946                          |                        | 0                 | 78.345.947   |   | 589.001.351            |                           | 51.182.938                        | 814.001.182      |
| Veltufjármunir                            |                   |                           | 20.848.468                          |                        | 0                 | 20.306.876   |   | 116.346.067            |                           | 8.727.906                         | 166.229.317      |
| <b>Eignir alls</b>                        | 0                 | 0                         | 116.319.414                         | 0                      | 0                 | 98.652.823   | 0   | 705.347.418            | 0                         | 59.910.844                        | 980.230.499      |
| <b>Skuldir og eigið fé</b>                |                   |                           |                                     |                        |                   |              |   |                        |                           |                                   |                  |
| Eigið fé í árslok                         | 0                 | 0                         | -65.189.523                         | 0                      | -21.947.782       | 26.244.662   | 0   | 662.775.132            | 0                         | -18.495.278                       | 583.387.211      |
| Skuldir samtals                           |                   |                           | 181.508.937                         |                        | 21.947.782        | 72.408.161   |   | 42.572.286             |                           | 78.406.122                        | 396.843.288      |
| <b>Skuldir og eigið fé alls</b>           | 0                 | 0                         | 116.319.414                         | 0                      | 0                 | 98.652.823   | 0   | 705.347.418            | 0                         | 59.910.844                        | 980.230.499      |
| <b>MÆLIKVARÐAR</b>                        |                   |                           |                                     |                        |                   |              |   |                        |                           |                                   |                  |
| Eiginfjárhluftfall                        |                   |                           | -56,04%                             |                        |                   | 26,60%       |   | 93,96%                 |                           | -30,87%                           | 59,52%           |
| Skuldir umfram eignir                     | 0                 | 0                         | 65.189.523                          | 0                      | 21.947.782        | 0            | 0   | 0                      | 0                         | 18.495.278                        | 0                |
| Umframskuldsetning                        |                   |                           | 56,04%                              |                        |                   | 0,00%        |   | 0,00%                  |                           | 30,87%                            | 0,00%            |
| Hluftfall skulda af árstekjum             |                   |                           | 238,62%                             |                        | 180,37%           | 42,24%       |   | 16,15%                 |                           | 82,85%                            | 64,22%           |
| Hluftfall ríkisframlags af árstekjum      |                   |                           | 70,27%                              |                        | 99,77%            | 67,00%       |   | 59,62%                 |                           | 69,55%                            | 65,29%           |
| Hlutdeild í heildarframlagi ríkissjóðs    | 0,00%             | 0,00%                     | 13,25%                              | 0,00%                  | 3,01%             | 28,46%       | 0,00%                                       | 38,96%                 | 0,00%                     | 16,31%                            | 100,00%          |
| <i>athugasemdir</i>                       | ekki stofnuð þá   | ekki stofnuð þá           |                                     | skilaði ekki ?         |                   |              | ekki stofnuð þá                             |                        | ekki stofnuð þá           |                                   | m.v.fjárlög: 92% |

| FJÁRMÁL STJÓRN MÁLASAMTAKA                | Borgarahreyfingin   | Félag Þinghóps Borgarahr.           | Framsóknar-flokkurinn | Frjálslyndi flokkurinn | Íslandshreyfingin | Samfylkingin        | Samtök fullveldissinna                      | Sjálfstæðis-flokkurinn | Þinghópur Hreyfingarinnar | Vinstrihreyfingin - grænt framboð | SAMTALS          |             |
|---|---------------------|-------------------------------------|-----------------------|------------------------|-------------------|---------------------|---|------------------------|---------------------------|-----------------------------------|------------------|-------------|
| <b>2009</b>                               | Fjárlagaliðir:      | 00-201-1.02 Framlög til þingflokka: |                       |                        |                   | 65.000.000          | 09-999-1.18 Framlög til stjórn málasamtaka: |                        |                           | 371.500.000                       |                  | 436.500.000 |
| <b>REKSTRARREIKNINGUR</b>                 |                     |                                     |                       |                        |                   |                     |   |                        |                           |                                   |                  |             |
| <b>Tekjur</b>                             |                     |                                     |                       |                        |                   |                     |   |                        |                           |                                   |                  |             |
| Ríkisframlög                              | 0                   | 1.351.832                           | 53.453.879            |                        |                   | 115.450.993         | 0   | 158.717.700            | 1.073.661                 | 64.189.089                        | 394.237.154      |             |
| Framlög sveitarfélaga                     | 0                   | 0                                   | 5.710.673             |                        |                   | 16.698.901          | 0   | 24.900.607             | 0                         | 5.042.536                         | 52.352.717       |             |
| Framlög lögaðila                          | 850.000             | 0                                   | 12.900.000            |                        |                   | 8.146.584           | 0   | 23.983.964             | 0                         | 1.029.000                         | 46.909.548       |             |
| Framlög einstaklinga þ.m.t. félagsgjöld   | 831.979             | 0                                   | 14.377.451            |                        |                   | 24.580.481          | 34.000                                      | 34.839.393             | 0                         | 27.194.312                        | 101.857.616      |             |
| <i>framlög alls</i>                       | 1.681.979           | 1.351.832                           | 86.442.003            | 0                      | 0                 | 164.876.959         | 34.000                                      | 242.441.664            | 1.073.661                 | 97.454.937                        | 595.357.035      |             |
| Aðrar rekstrartekjur                      | 0                   | 0                                   | 18.579.475            |                        |                   | 5.071.313           | 0   | 63.391.569             | 0                         | 4.068.414                         | 91.110.771       |             |
| <i>Rekstrartekjur alls</i>                | 0                   | 0                                   | 18.579.475            | 0                      | 0                 | 5.071.313           | 0   | 63.391.569             | 0                         | 4.068.414                         | 91.110.771       |             |
| <i>Tekjur samtals</i>                     | 1.681.979           | 1.351.832                           | 105.021.478           | 0                      | 0                 | 169.948.272         | 34.000                                      | 305.833.233            | 1.073.661                 | 101.523.351                       | 686.467.806      |             |
| <b>Gjöld</b>                              |                     |                                     |                       |                        |                   |                     |   |                        |                           |                                   |                  |             |
| Rekstur flokksins                         | 6.813.946           | 1.578.025                           | 110.764.439           |                        |                   | 177.701.982         | 28.803                                      | 329.093.735            | 501.513                   | 118.423.759                       | 744.906.202      |             |
| Gjöld vegna reksturs fasteigna o.fl.      | 1.326.119           | 0                                   | 13.213.686            |                        |                   | 12.751.537          | 0   | 28.648.569             | 0                         | 10.849.175                        | 66.789.086       |             |
| <i>Rekstrargjöld alls</i>                 | 8.140.065           | 1.578.025                           | 123.978.125           | 0                      | 0                 | 190.453.519         | 28.803                                      | 357.742.304            | 501.513                   | 129.272.934                       | 811.695.288      |             |
| Hagnaður (tap) án fjármagnsliða           | -6.458.086          | -226.193                            | -18.956.647           | 0                      | 0                 | -20.505.247         | 5.197                                       | -51.909.071            | 572.148                   | -27.749.583                       | -125.227.482     |             |
| <b>Fjármunatekjur og (fjármagnsgjöld)</b> | -279.982            | -45.326                             | -21.850.745           |                        |                   | -6.844.906          | 95  | 5.911.624              | -2.635                    | -10.882.353                       | -33.994.228      |             |
| <b>Hagnaður (tap) ársins</b>              | -6.738.068          | -271.519                            | -40.807.392           | 0                      | 0                 | -27.350.153         | 5.292                                       | -45.997.447            | 569.513                   | -38.631.936                       | -159.221.710     |             |
| <b>EFNAHAGSREIKNINGUR</b>                 |                     |                                     |                       |                        |                   |                     |   |                        |                           |                                   |                  |             |
| <b>Eignir</b>                             |                     |                                     |                       |                        |                   |                     |   |                        |                           |                                   |                  |             |
| Fastafjármunir                            | 0                   | 0                                   | 106.825.253           |                        |                   | 99.631.904          | 0   | 580.022.472            | 0                         | 56.561.951                        | 843.041.580      |             |
| Veltufjármunir                            | 18.702              | 0                                   | 27.568.509            |                        |                   | 37.119.262          | 5.292                                       | 124.412.221            | 500.715                   | 13.617.440                        | 203.242.141      |             |
| <b>Eignir alls</b>                        | 18.702              | 0                                   | 134.393.762           | 0                      | 0                 | 136.751.166         | 5.292                                       | 704.434.693            | 500.715                   | 70.179.391                        | 1.046.283.721    |             |
| <b>Skuldir og eigið fé</b>                |                     |                                     |                       |                        |                   |                     |   |                        |                           |                                   |                  |             |
| Eigið fé í árslok                         | -6.738.068          | -271.519                            | -118.256.027          | 0                      | 0                 | 29.884.509          | 5.292                                       | 626.694.528            | 297.994                   | -52.586.209                       | 479.030.500      |             |
| Skuldir samtals                           | 6.756.770           | 271.519                             | 252.649.789           |                        |                   | 106.866.657         | 0   | 77.740.165             | 202.721                   | 122.765.600                       | 567.253.221      |             |
| <b>Skuldir og eigið fé alls</b>           | 18.702              | 0                                   | 134.393.762           | 0                      | 0                 | 136.751.166         | 5.292                                       | 704.434.693            | 500.715                   | 70.179.391                        | 1.046.283.721    |             |
| <b>MÆLIKVARÐAR</b>                        |                     |                                     |                       |                        |                   |                     |   |                        |                           |                                   |                  |             |
| Eiginfjárlutfall                          | -36028,60%          |                                     | -87,99%               |                        |                   | 21,85%              | 100,00%                                     | 88,96%                 | 59,51%                    | -74,93%                           | 45,78%           |             |
| Skuldir umfram eignir                     | 6.738.068           | 271.519                             | 118.256.027           | 0                      | 0                 | 0                   | 0   | 0                      | 0                         | 52.586.209                        | 0                |             |
| Umframskuldsetning                        | 36028,60%           |                                     | 87,99%                |                        |                   | 0,00%               | 0,00%                                       | 0,00%                  | 0,00%                     | 74,93%                            | 0,00%            |             |
| Hlutfall skulda af árstekjum              | 401,72%             | 20,09%                              | 240,57%               |                        |                   | 62,88%              | 0,00%                                       | 25,42%                 | 18,88%                    | 120,92%                           | 82,63%           |             |
| Hlutfall ríkisframlags af árstekjum       | 0,00%               | 100,00%                             | 50,90%                |                        |                   | 67,93%              | 0,00%                                       | 51,90%                 | 100,00%                   | 63,23%                            | 57,43%           |             |
| Hlutdeild í heildarframlagi ríkissjóðs    | 0,00%               | 0,34%                               | 13,56%                | 0,00%                  | 0,00%             | 29,28%              | 0,00%                                       | 40,26%                 | 0,27%                     | 16,28%                            | 100,00%          |             |
| <i>athugasemdir</i>                       | skilað fyrir 15.12. | skilaði fyrir 15.12.                | skilaði í feb. 2011   | óskilað 1.3.2011       | í Samfylkingu     | skilaði í jan. 2011 | skilaði tímanlega                           | skilaði í jan. 2011    | skilaði fyrir 15.12.      | skilaði fyrir 15.12.              | m.v.fjárlög: 90% |             |